

MUEBLES GUADALHORCE

CAT 048 MO

**MO HER: tapizados de alta gama, geriátricos,
de diseño, reforzados etc.**

Ponemos a su disposición una serie de artículos por catálogo de nuestros colaboradores, pero tenemos aún más. Si quiere consultar precios, posibilidades, medidas especiales, colores personalizados o variantes de los modelos existentes, se pueden poner en contacto con nosotros por estos medios:

Teléfono: 952 34 24 10

Móvil - Whatsapp: 675 71 68 21

Email: info@mueblesguadalhorce.es

RECOMENDACIÓN DEL PRODUCTO



RECIBIDOR

Recomendado para recibidores de casa, oficinas y zonas comunes del hogar.



DORMITORIO

Recomendado para dormitorios, tanto en decoración como en descanso.



GERIATRÍA

Recomendado para personas con problemas de movilidad.



SALÓN

Recomendado en decoración y descanso rutinario.



CONTRACT

Recomendado en amueblamiento de hoteles, hospitales, geriátricos, aeropuertos, apartamentos turísticos, oficinas, etc.

HISTORIA DE LOS SÍMBOLOS



BATERÍA + CARGADOR

Batería de alta capacidad con una autonomía de aproximadamente 10 días para el uso y funcionamiento de las butacas eléctricas. Sin necesidad de enchufe.



MANTA CALEFACTORA

Provista de temporizador con desconexión automática. Se puede incorporar tanto en asiento como en riñonera. Controlado con botón en brazo sentado derecho.



MASAJE

Sistema de vibración de 10 puntos corporales (cuatro en el asiento y seis en el respaldo) con varias funciones (intensidad, duración y zona de masaje), controlado con mando.



RUEDAS DESPLAZAMIENTO

Se activan con un pedal en la parte trasera, para poder desplazar la butaca de un habitáculo a otro. Se pueden incorporar en algunas butacas con 1 y 2 motores con power lift.



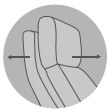
RUEDAS GERIÁTRICAS

Para incorporar a la butaca fija, manual de empuje y con motor (sin power lift) 2 ruedas con freno y 2 sin freno, para desplazamiento de la butaca con la persona sentada.



PASO DE PUERTAS

Símbolo identificativo para las butacas relax con una medida de ancho inferior a 68 cm para poder acceder de un habitáculo a otro con el sistema de ruedas.



CABEZAL RECLINABLE

Reclinable el cabezal dos puntos hacia adelante y hacia atrás para poder acomodarse plácidamente.



DESENFUNDABLE

Símbolo para explicar las partes de la butaca que se pueden desenfundar para poder lavar o cambiar.



INCREMENTO ALTA FIRMEZA

Incremento de densidad en la espuma y armazón para poder reforzar la sentada ante un peso un poco más elevado o simplemente más firme.



LÁMPARA LED

Lámpara led flexible conectada por USB a la butaca.



BOTONERA

Accesorio incorporado en brazo sentado derecho para activar el funcionamiento de la butaca relax.



MANDO

Accesorio con 2 botones (1 motor) o 4 botones (2 motores) para activar el funcionamiento de la butaca relax.



RESPALDO REVERSIBLE

Símbolo para identificar los modelos en los que la almohada del respaldo está preparada para poder girarla y tener dos tipos de sentada.



SISTEMA ITALIANO

Sistema incorporado a los sofás cama fabricados en algunas empresas españolas.



COLCHÓN

Símbolo para identificar el grosor del colchón de los sofás cama.



CINCHA

Material elástico y muy resistente utilizado para los respaldos de las butacas y algunos modelos en asientos.



MUELLES ZIG ZAG

Material de acero en forma de zigzag utilizado en algunos modelos en asientos.



MECEDORA LACTANCIA

Instrumento de madera de haya situado en la parte baja del brazo ideal para usar como mecedora.



MADERA/DMF

Utilizado en la estructura de las butacas y sofás combinándolos según la parte de la butaca que lo requiera. La madera es de pino y el DMF es material reciclado muy resistente.



DOBLE PIECERO

Doble piecero situado debajo del sillón que cuando lo extendemos el piecero se prolonga.

Promoción MOD. VENECIA



DESCRIPCIÓN

Relax 2 Motores Elevador +
Sistema de desplazamiento

ACTIVACIÓN

Mando Telefonillo

PRECIO

637 puntos

Precios válidos en los siguientes tejidos:

- **Lola:** Crema, Plata, Plomo, Océano, Marengo y Acero.
- **Piano:** Marfil, Cuero, Camel, Plata y Gris.
- **Bronx:** Beig, Piedra, Smoke, Azul, Plata y Antracita.

SERVICIO URGENTE en el color Bronx Smoke.





Promoción MOD. BOSTON



DESCRIPCIÓN	ACTIVACIÓN	PRECIO
Relax 1 Motor Elevador + Sistema de desplazamiento	Mando Telefonillo	633 puntos
Relax 2 Motores Elevador + Sistema de desplazamiento	Mando Telefonillo	675 puntos



Adecuado sistema circulatorio

Precios válidos en los siguientes tejidos:

- **Lola:** Crema, Plata, Plomo, Océano, Marengo y Acero.
- **Piano:** Marfil, Cuero, Camel, Plata y Gris.
- **Bronx:** Beig, Piedra, Smoke, Azul, Plata y Antracita.

SERVICIO URGENTE, disponible en los tejidos:
PIANO CAMEL Y LOLA MARENGO

Almohada respaldo reversible



Opción Respaldo sin botones (especificar en pedido)



Promoción MOD. SORIA



DESCRIPCIÓN	ACTIVACIÓN	PRECIO
Relax 1 Motor Doble piecero Gravedad "0"	Botonera en brazo	527 puntos
Relax 1 Motor Pared "0"	Botonera en brazo	527 puntos
Relax 1 Motor Elevador	Mando Telefonillo	604 puntos
Relax 2 Motores Elevador	Mando Telefonillo	665 puntos

Precios válidos en los siguientes tejidos:

- **Lola:** Crema, Plata, Plomo, Océano, Marengo y Acero.
- **Piano:** Marfil, Cuero, Camel, Plata y Gris.
- **Bronx:** Beig, Piedra, Smoke, Azul, Plata y Antracita.

NOVEDAD

1 MOTOR DOBLE PIECERO
GRAVEDAD "0"



Adecuado
sistema circulatorio




moher®



Promoción MOD. VEGA



DESCRIPCIÓN	ACTIVACIÓN	PRECIO
Relax 2 Motores Elevador + Doble piecero Gravedad "0"	Mando Telefonillo	722 puntos



Adecuado sistema circulatorio

Precios válidos en los siguientes tejidos:
- **Lola:** Crema, Plata, Plomo, Océano, Marengo y Acero.
- **Piano:** Marfil, Cuero, Camel, Plata y Gris.
- **Bronx:** Beig, Piedra, Smoke, Azul, Plata y Antracita.



• RELAX 1 MOTOR DOBLE PIECERO G. “0”

Nuevo sistema, mucho más versátil y con más opciones que el habitual.

ESPECIFICACIÓN DE LAS VENTAJAS DEL NUEVO SISTEMA

- Mayor inclinación del respaldo.
- Sistema anti-vuelco hacia delante, cuando está abierto.
- Sistema Gravedad “0”.
- Doble piecero: mayor longitud del reposapiés.
- Más confotable.
- Mismo precio.
- Único inconveniente: al tumbar más el respaldo necesita estar más separado de la pared que el mecanismo 1 motor pared “0”.

MODELOS EN LOS QUE SE VA A INCORPORAR ESTE SISTEMA

- | | |
|--------------|-------------|
| • PARMA | • MESINA |
| • SORIA | • MESINA XL |
| • CÓRDOBA | • TOLEDO |
| • CÓRDOBA XL | • TOLEDO XL |
| • AUSTRALIA | • CÁDIZ |
| • BERLÍN | • CÁDIZ XL |

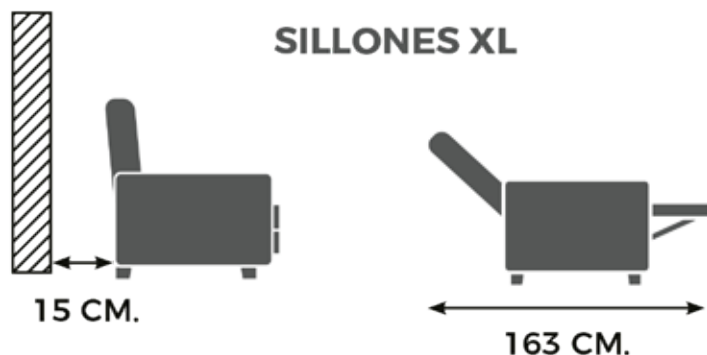
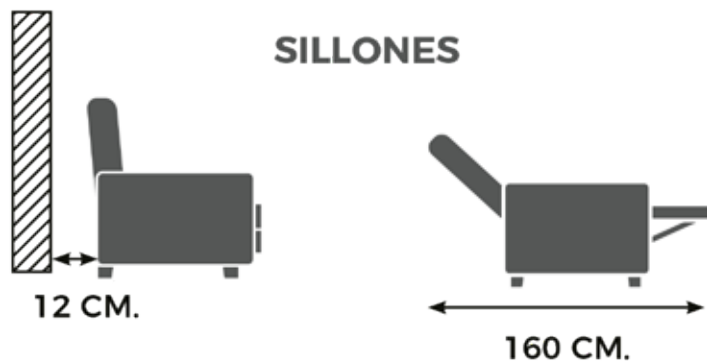
NOTAS A TENER EN CUENTA

- En principio el MECANISMO 1 MOTOR DOBLE PIECERO G. "0", se utilizará para butacas relax, para sofás relax consultar con fábrica.
- *En lo sucesivo es imprescindible especificar en el pedido que mecanismo se desea:*
 - 1 Motor Pared"0" o 1 Motor Doble Piecero G. "0".

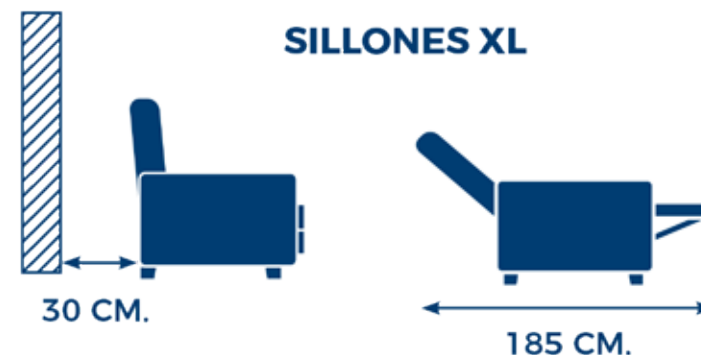
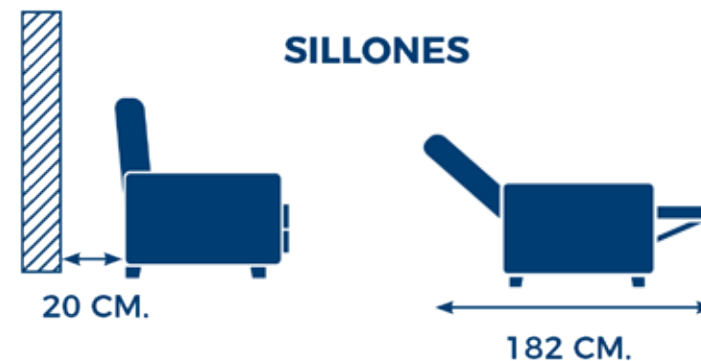
Desde el departamento de I+D+I, tenemos el pleno convencimiento que este nuevo sistema les aportará un nuevo argumento de venta y una plena satisfacción del usuario.

APERTURA DE LOS MECANISMOS

MECANISMO 1 MOTOR PARED "0"



MECANISMO 1 MOTOR DOBLE PIECERO G. "0"





V E R S A L L E S

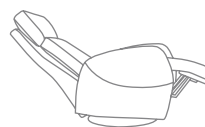
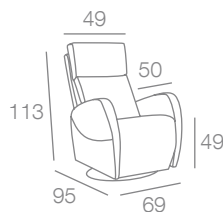


Salón



METRAJES

(Ancho tela/140): **6.2 m**
 Dto. T/C sobre S/1: **39 ptos.**



manual 168
motor 161

DESCRIPCIÓN	ACTIVACIÓN	S/PROMO	S/OF	S/1	S/2	S/3	S/4	PIEL
Relax Manual	empuje	633	647	680	716	773	836	1255
Relax 1 Motor	botonera en brazo	795	811	840	876	964	1027	1427
Cubrebrazos		24	26	38	48	67	72	160

CARACTERÍSTICAS

- Desenfundable **As./Res.**
- Cabezal **reclinable**
- Rell. brazos **30 K/D**
- Rell. respaldo **Fibra Select**
- Rell. asiento **32 K/S**
- Armazón **Madera + DMF**
- Asiento **muelle zig-zag**
- Respaldo **Cincha**
- Plato giratorio **acero inoxidable**

OPCIONES

- Bateria + Cargador **Puntos: 180**
- Masaje vibración **Puntos: 210**
- Incremento alta firmeza **Puntos: 52**
- Mando con cable **Puntos: 0**
- Manta Calefactora **Puntos: 118**
- Plato giratorio colores varios **Puntos: 85**

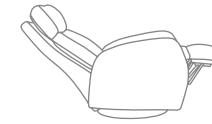
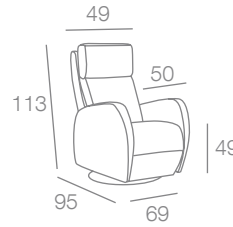
L Y O N





METRAJES

(Ancho tela/140): **5.5 m**
 Dto. T/C sobre S/1: **33 ptos.**



manual 168
motor 161

DESCRIPCIÓN	ACTIVACIÓN	S/PROMO	S/OF	S/1	S/2	S/3	S/4	PIEL
Relax Manual	empuje	633	647	680	716	773	836	1255
Relax 1 Motor	botonera en brazo	795	811	840	876	964	1027	1427
Cubrebrazos		24	26	38	48	67	72	160

CARACTERÍSTICAS

Desenfundable As./Res.	Cabezal reclinable	Rell. brazos 30 K/D	Rell. respaldo Fibra Select	Rell. asiento 32 K/S	Armazón	Asiento muelle zig-zag	Respaldo Cincha	Plato giratorio acero inoxidable

OPCIONES

Batería + Cargador Puntos: 180	Masaje vibración Puntos: 210	Incremento alta firmeza Puntos: 52	Mando con cable Puntos: 0	Manta Calefactora Puntos: 118	Plato giratorio colores varios Puntos: 85

N

O

Y

L





BURDEOS

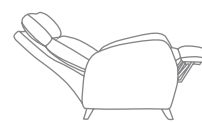
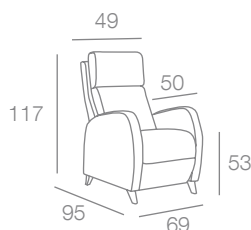


Salón



METRAJES

(Ancho tela/140): **5.5 m**
 Dto. T/C sobre S/1: **33 ptos.**



manual 168
motor 161

DESCRIPCIÓN	ACTIVACIÓN	S/PROMO	S/OF	S/1	S/2	S/3	S/4	PIEL
Relax Manual	empuje	489	507	536	569	629	695	1109
Relax 1 Motor	botonera en brazo	651	669	698	731	822	891	1280
Cubrebrazos		24	26	38	48	67	72	160

CARACTERÍSTICAS

 Desenfundable As./Res.	 Cabezal reclinable	 Rell. brazos 30 K/D	 Rell. respaldo Fibra Select	 Rell. asiento 32 K/S	 Madera + DMF Armazón	 Asiento muelle zig-zag	 Respaldo Cincha	 Patas romo
--------------------------------------	---------------------------	-----------------------------------	---	------------------------------------	-----------------------------------	-------------------------------	-------------------------------	--------------------------

OPCIONES

 Batería + Cargador Puntos: 180	 Masaje vibración Puntos: 210	 Incremento alta firmeza Puntos: 52	 Mando con cable Puntos: 0	 Manta Calefactora Puntos: 118	 Patas madera Puntos: 0	 Patas metálicas colores varios Puntos: 78
---	---	---	--	--	--	--

S

O

E

D

R

U

B





N A N T E S



Salón

S

E

T

N

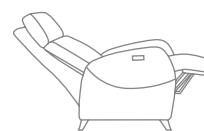
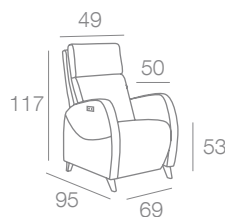
A

N



METRAJES

(Ancho tela/140): **6.2 m**
 Dto. T/C sobre S/1: **37 pts.**



manual 168
motor 161

DESCRIPCIÓN	ACTIVACIÓN	S/PROMO	S/OF	S/1	S/2	S/3	S/4	PIEL
Relax Manual	empuje	489	507	536	569	629	695	1109
Relax 1 Motor	botonera en brazo	651	669	698	731	822	891	1280
Cubrebrazos		24	26	38	48	67	72	160

CARACTERÍSTICAS

Desenfundable As./Res.	Cabezal reclinable	Rell. brazos 30 K/D	Rell. respaldo Fibra Select	Rell. asiento 32 K/S	Armazón Madera + DMF	Asiento muelle zig-zag	Respaldo Cincha	Patas cromo

OPCIONES

Batería + Cargador Puntos: 180	Masaje vibración Puntos: 210	Incremento alta firmeza Puntos: 52	Mando con cable Puntos: 0	Manta Calefactora Puntos: 118	Patas madera Puntos: 0	Patas metálicas colores varios Puntos: 78

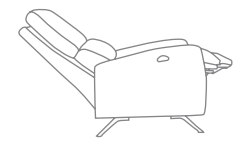
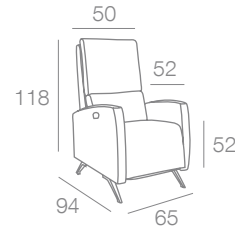
P A R Í S





METRAJES

(Ancho tela/140): **5 m**
 Dto. T/C sobre S/1: **30 ptos.**



manual/motor 160

DESCRIPCIÓN	ACTIVACIÓN	S/PROMO	S/OF	S/1	S/2	S/3	S/4	PIEL
Relax Manual	empuje	424	437	460	488	537	596	1019
Relax 1 Motor	botonera en brazo	524	542	564	591	642	702	1118
Cubrebrazos		24	26	38	48	67	72	160

CARACTERÍSTICAS

Desenfundable As./Res.	Doble piecero	Rell. brazos 30 K/D	Rell. respaldo Fibra Select	Rell. asiento 30 K/S	Madera + DMF Armazón	As./Res. Cincha	Patas Cromo

OPCIONES

Lámpara Led Puntos: 36	Batería + Cargador Puntos: 180	Masaje vibración Puntos: 210	Incremento alta firmeza Puntos: 52	Mando con cable Puntos: 0	Manta Calefactora Puntos: 118	Patas madera Puntos: 0	Patas metálicas colores varios Puntos: 78



V I E N A



Dormitorio



Salón

A

N

E

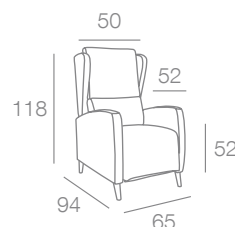
I

V



METRAJES

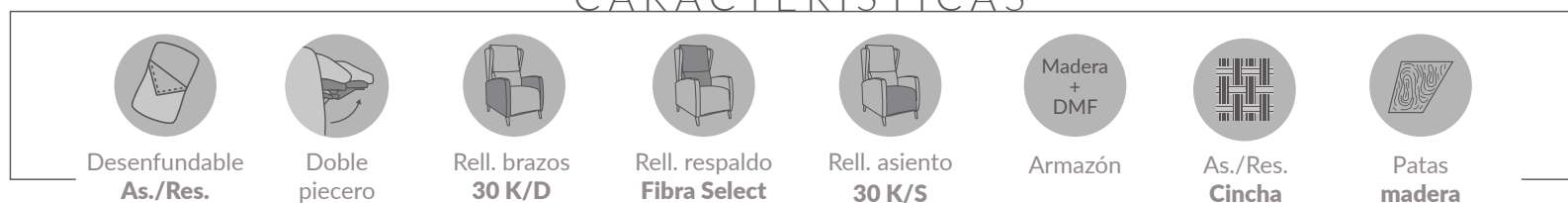
(Ancho tela/140): **6 m**
 Dto. T/C sobre S/1: **36 ptos.**



manual/motor 160

DESCRIPCIÓN	ACTIVACIÓN	S/PROMO	S/OF	S/1	S/2	S/3	S/4	PIEL
Relax Manual	empuje	451	465	491	522	576	647	1091
Relax 1 Motor	botonera en brazo	549	571	595	625	682	755	1191
Cubrebrazos		24	26	38	48	67	72	160

CARACTERÍSTICAS



OPCIONES



P A R M A

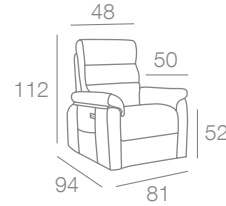


Salón

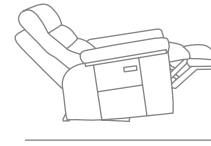


METRAJES

(Ancho tela/140): **6.5 m**
 Dto. T/C sobre S/1: **39 ptos.**



La altura puede verse incrementada o disminuida según el mecanismo.



manual/motor 160
1 motor elev. 157
2 motor elev. 170
1 motor dob. piecero G. 0 180

DESCRIPCIÓN	ACTIVACIÓN	S/PROMO	S/OF	S/1	S/2	S/3	S/4	PIEL
Relax Manual pared 0	palanca lateral	485	498	528	572	635	711	1090
Relax Manual giratorio balancín	palanca lateral	545	558	608	666	715	791	1222
Relax 1 Motor pared 0	botonera en brazo	573	588	619	662	724	800	1218
Relax 1 Motor Doble piecero gravedad 0	botonera en brazo	573	588	619	662	724	800	1218
Relax 1 Motor giratorio balancín	botonera en brazo	627	642	669	715	778	855	1278
Relax 1 Motor elevador pared 0	mando con cable	671	685	711	757	823	900	1321
Relax 2 Motores elevador	mando con cable	727	743	787	834	898	975	1393

CARACTERÍSTICAS

Desenfundable As./Res./Br.	Rell. brazos 25 K/S	Rell. respaldo Fibra Select	Rell. asiento 30 K/S + 35 K/Sense Plus	Armazón Madera + DMF	Asiento muelle zig-zag	Respaldo Cincha

OPCIONES

Lámpara Led Puntos: 36	Batería + Cargador Puntos: 180	Masaje vibración Puntos: 210	Incremento alta firmeza Puntos: 52	Mando con cable Puntos: 0	Botonera en el brazo Puntos: 0	Manta Calefactora Puntos: 118

A

M

R

A

P



S O R I A

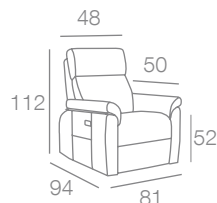


Salón



METRAJES

(Ancho tela/140): 6.5 m
Dto. T/C sobre S/1: 39 ptos.



La altura puede verse incrementada o disminuida según el mecanismo.



manual/motor 160
1 motor elev. 157
2 motor elev. 170
1 motor dob. piecero G. 0 182

DESCRIPCIÓN	ACTIVACIÓN	S/PROMO	S/OF	S/1	S/2	S/3	S/4	PIEL
Relax Manual pared 0	palanca lateral	485	498	528	572	635	711	1090
Relax Manual giratorio balancín	palanca lateral	545	558	608	666	715	791	1222
Relax 1 Motor pared 0	botonera en brazo	573	588	619	662	724	800	1218
Relax 1 Motor Doble piecero gravedad 0	botonera en brazo	573	588	619	662	724	800	1218
Relax 1 Motor giratorio balancín	botonera en brazo	627	642	669	715	778	855	1278
Relax 1 Motor elevador pared 0	mando con cable	671	685	711	757	823	900	1321
Relax 2 Motores elevador	mando con cable	727	743	787	834	898	975	1393

CARACTERÍSTICAS



Desenfundable
As./Res./Br.



Rell. brazos
25 K/S



Rell. respaldo
Fibra Select



Rell. asiento
30 K/S
+
35 K/Sense Plus



Madera
+
DMF

Armazón



Asiento
muelle zig-zag



Respaldo
Cincha

OPCIONES



Lámpara
Led
Puntos: 36



Batería +
Cargador
Puntos: 180



Masaje
vibración
Puntos: 210



Incremento
alta firmeza
Puntos: 52



Mando
con cable
Puntos: 0



Botonera
en el brazo
Puntos: 0



Manta
Calefactora
Puntos: 118

A

I

R

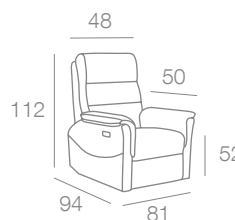
O

S



M E S I N A





METRAJES

(Ancho tela/140): 6.5 m
Dto. T/C sobre S/1: 39 pts.

La altura puede verse incrementada o disminuida según el mecanismo.



manual/motor 160
1 motor elev. 157
2 motor elev. 170
1 motor dob. piecero G. 0 180

DESCRIPCIÓN	ACTIVACIÓN	S/PROMO	S/OF	S/1	S/2	S/3	S/4	PIEL
Relax Manual pared 0	palanca lateral	485	498	528	572	635	711	1090
Relax Manual giratorio balancín	palanca lateral	545	558	608	666	715	791	1222
Relax 1 Motor pared 0	botonera en brazo	573	588	619	662	724	800	1218
Relax 1 Motor Doble piecero gravedad 0	botonera en brazo	573	588	619	662	724	800	1218
Relax 1 Motor giratorio balancín	botonera en brazo	627	642	669	715	778	855	1278
Relax 1 Motor elevador pared 0	mando con cable	671	685	711	757	823	900	1321
Relax 2 Motores elevador	mando con cable	727	743	787	834	898	975	1393

CARACTERÍSTICAS

Desenfundable As./Res./Br.	Rell. brazos 25 K/S	Rell. respaldo Fibra Select	Rell. asiento 30 K/S + 35 K/Sense Plus	Madera + DMF Armazón	As./Res. Cincha

OPCIONES

Lámpara Led Puntos: 36	Batería + Cargador Puntos: 180	Masaje vibración Puntos: 210	Incremento alta firmeza Puntos: 52	Mando con cable Puntos: 0	Botonera en el brazo Puntos: 0	Manta Calefactora Puntos: 118

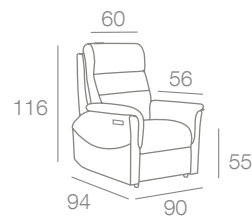
M E S I N A X L





METRAJES

(Ancho tela/140): 7 m
 Dto. T/C sobre S/1: 42 ptos.



Medida con brazo estrecho (15 cm)
 La altura puede verse incrementada o disminuida según el mecanismo.



manual/motor 160
1 motor elev. 157
2 motor elev. 170
1 motor dob. piecero G. 0 180

DESCRIPCIÓN	ACTIVACIÓN	S/PROMO	S/OF	S/1	S/2	S/3	S/4	PIEL
Relax Manual pared 0	palanca lateral	573	589	620	670	741	829	1245
Relax Manual giratorio balancín	palanca lateral	616	633	665	713	782	869	1291
Relax 1 Motor pared 0	botonera en brazo	664	679	713	760	830	918	1327
Relax 1 Motor Doble piecero gravedad 0	botonera en brazo	664	679	713	760	830	918	1327
Relax 1 Motor giratorio balancín	botonera en brazo	715	731	760	811	884	969	1360
Relax 1 Motor elevador pared 0	mando con cable	758	770	805	855	928	1013	1400
Relax 2 Motores elevador	mando con cable	818	834	881	932	1004	1089	1471
Incremento por brazo ancho (20cm)		44	48	54	58	62	67	94

CARACTERÍSTICAS

Desenfundable As./Res./Br.	Rell. brazos 25 K/S	Rell. respaldo Fibra Select	Rell. asiento 30 K/S + 35 K/Sense Plus	Madera + DMF Armazón	As./Res. Cincha

OPCIONES

Lámpara Led Puntos: 36	Batería + Cargador Puntos: 180	Masaje vibración Puntos: 210	Incremento alta firmeza Puntos: 52	Mando con cable Puntos: 0	Botonera en el brazo Puntos: 0	Manta Calefactora Puntos: 118

C Ó R D O B A



Salón

A

B

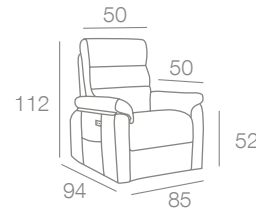
O

D

R

O

C



La altura puede verse incrementada o disminuida según el mecanismo.



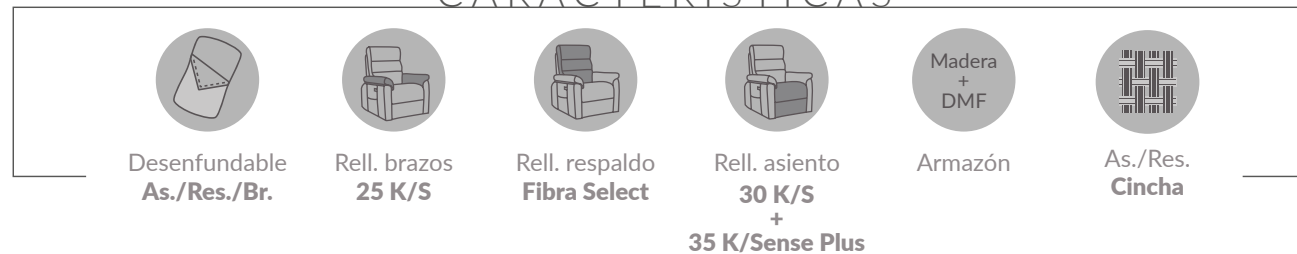
manual/motor 160
1 motor elev. 157
2 motor elev. 170
1 motor dob. piecero G. 0 180

METRAJES

(Ancho tela/140): **6.5 m.**
Dto. T/C sobre S/1: **39 ptos.**

DESCRIPCIÓN	ACTIVACIÓN	S/PROMO	S/OF	S/1	S/2	S/3	S/4	PIEL
Relax Manual pared 0	palanca lateral	485	498	528	572	635	711	1090
Relax Manual giratorio balancín	palanca lateral	545	558	608	666	715	791	1222
Relax 1 Motor pared 0	botonera en brazo	573	588	619	662	724	800	1218
Relax 1 Motor Doble piecero gravedad 0	botonera en brazo	573	588	619	662	724	800	1218
Relax 1 Motor giratorio balancín	botonera en brazo	627	642	669	715	778	855	1278
Relax 1 Motor elevador pared 0	mando con cable	671	685	711	757	823	900	1321
Relax 2 Motores elevador	mando con cable	727	743	787	834	898	975	1393

CARACTERÍSTICAS

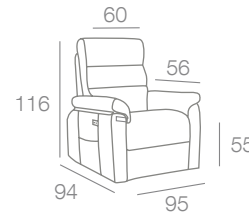


OPCIONES





C Ó R D O B A X L



La altura puede verse incrementada o disminuida según el mecanismo.









manual/motor 160
1 motor elev. 157
2 motor elev. 170
1 motor dob. piecero G. 0 180

METRAJES

(Ancho tela/140): 7 m
 Dto. T/C sobre S/1: 42 ptos.

DESCRIPCIÓN	ACTIVACIÓN	S/PROMO	S/OF	S/1	S/2	S/3	S/4	PIEL
Relax Manual pared 0	palanca lateral	573	589	620	670	741	829	1245
Relax Manual giratorio balancín	palanca lateral	616	633	665	713	782	869	1291
Relax 1 Motor pared 0	botonera en brazo	664	679	713	760	830	918	1327
Relax 1 Motor Doble piecero gravedad 0	botonera en brazo	664	679	713	760	830	918	1327
Relax 1 Motor giratorio balancín	botonera en brazo	715	731	760	811	884	969	1360
Relax 1 Motor elevador pared 0	mando con cable	758	770	805	855	928	1013	1400
Relax 2 Motores elevador	mando con cable	818	834	881	932	1004	1089	1471

CARACTERÍSTICAS

 Desenfundable As./Res./Br.	 Rell. brazos 25 K/S	 Rell. respaldo Fibra Select	 Rell. asiento 30 K/S + 35 K/Sense Plus	 Madera + DMF Armazón	 As./Res. Cincha
---	--	--	--	--	--

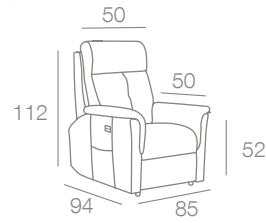
OPCIONES

 Lámpara Led Puntos: 36	 Batería + Cargador Puntos: 180	 Masaje vibración Puntos: 210	 Incremento alta firmeza Puntos: 52	 Mando con cable Puntos: 0	 Botonera en el brazo Puntos: 0	 Manta Calefactora Puntos: 118
---	---	--	---	--	---	--



C Á D I Z





La altura puede verse incrementada o disminuida según el mecanismo.



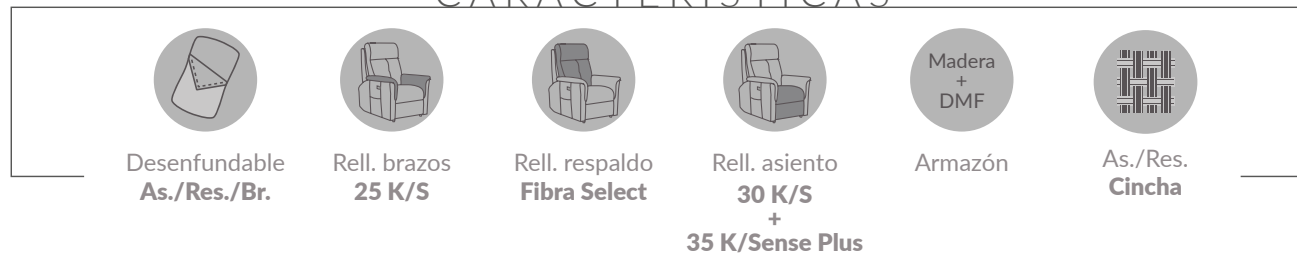
manual/motor 160
1 motor elev. 157
2 motor elev. 170
1 motor dob. piecero G. 0 180

METRAJES

(Ancho tela/140): **6.5 m.**
Dto. T/C sobre S/1: **39 ptos.**

DESCRIPCIÓN	ACTIVACIÓN	S/PROMO	S/OF	S/1	S/2	S/3	S/4	PIEL
Relax Manual pared 0	palanca lateral	485	498	528	572	635	711	1090
Relax Manual giratorio balancín	palanca lateral	545	558	608	666	715	791	1222
Relax 1 Motor pared 0	botonera en brazo	573	588	619	662	724	800	1218
Relax 1 Motor Doble piecero gravedad 0	botonera en brazo	573	588	619	662	724	800	1218
Relax 1 Motor giratorio balancín	botonera en brazo	627	642	669	715	778	855	1278
Relax 1 Motor elevador pared 0	mando con cable	671	685	711	757	823	900	1321
Relax 2 Motores elevador	mando con cable	727	743	787	834	898	975	1393

CARACTERÍSTICAS



OPCIONES



N

|

D

Á

C

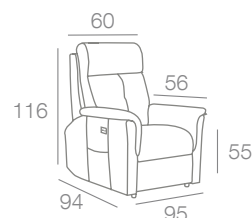
moher



C Á D I Z X L



Salón



La altura puede verse incrementada o disminuida según el mecanismo.



manual/motor 160
 1 motor elev. 157
 2 motor elev. 170
 1 motor dob. piecero G. 0 180

METRAJES

(Ancho tela/140): 7 m
 Dto. T/C sobre S/1: 42 ptos.

DESCRIPCIÓN	ACTIVACIÓN	S/PROMO	S/OF	S/1	S/2	S/3	S/4	PIEL
Relax Manual pared 0	palanca lateral	573	589	620	670	741	829	1245
Relax Manual giratorio balancín	palanca lateral	616	633	665	713	782	869	1291
Relax 1 Motor pared 0	botonera en brazo	664	679	713	760	830	918	1327
Relax 1 Motor Doble piecero gravedad 0	botonera en brazo	664	679	713	760	830	918	1327
Relax 1 Motor giratorio balancín	botonera en brazo	715	731	760	811	884	969	1360
Relax 1 Motor elevador pared 0	mando con cable	758	770	805	855	928	1013	1400
Relax 2 Motores elevador	mando con cable	818	834	881	932	1004	1089	1471

CARACTERÍSTICAS

Desenfundable
As./Res./Br.

Rell. brazos
25 K/S

Rell. respaldo
Fibra Select

Rell. asiento
30 K/S
+
35 K/Sense Plus

Madera + DMF
Armazón

As./Res.
Cincha

OPCIONES

Lámpara Led
Puntos: 36

Batería + Cargador
Puntos: 180

Masaje vibración
Puntos: 210

Incremento alta firmeza
Puntos: 52

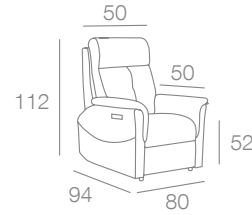
Mando con cable
Puntos: 0

Botonera en el brazo
Puntos: 0

Manta Calefactora
Puntos: 118

T O L E D O





METRAJES

(Ancho tela/140): **6.5 m.**
 Dto. T/C sobre S/1: **39 ptos.**

La altura puede verse incrementada o disminuida según el mecanismo.

manual/motor 160
1 motor elev. 157
2 motor elev. 170
1 motor dob. piecero G. 0 180



DESCRIPCIÓN	ACTIVACIÓN	S/PROMO	S/OF	S/1	S/2	S/3	S/4	PIEL
Relax Manual pared 0	palanca lateral	485	498	528	572	635	711	1090
Relax Manual giratorio balancín	palanca lateral	545	558	608	666	715	791	1222
Relax 1 Motor pared 0	botonera en brazo	573	588	619	662	724	800	1218
Relax 1 Motor Doble piecero gravedad 0	botonera en brazo	573	588	619	662	724	800	1218
Relax 1 Motor giratorio balancín	botonera en brazo	627	642	669	715	778	855	1278
Relax 1 Motor elevador pared 0	mando con cable	671	685	711	757	823	900	1321
Relax 2 Motores elevador	mando con cable	727	743	787	834	898	975	1393

CARACTERÍSTICAS

 Desenfundable As./Res./Br.	 Rell. brazos 25 K/S	 Rell. respaldo Fibra Select	 Rell. asiento 30 K/S + 35 K/Sense Plus	Madera + DMF Armazón	 As./Res. Cincha
-----------------------------------	----------------------------	------------------------------------	---	-------------------------	------------------------

OPCIONES

 Lámpara Led Puntos: 36	 Batería + Cargador Puntos: 180	 Masaje vibración Puntos: 210	 Incremento alta firmeza Puntos: 52	 Mando con cable Puntos: 0	 Botonera en el brazo Puntos: 0	 Manta Calefactora Puntos: 118
-------------------------------	---------------------------------------	-------------------------------------	---	----------------------------------	---------------------------------------	--------------------------------------



T O L E D O X L



XL

O

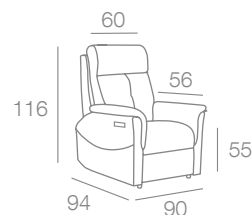
D

E

L

O

T



Medida con brazo estrecho (15 cm)
La altura puede verse incrementada o disminuida según el mecanismo.



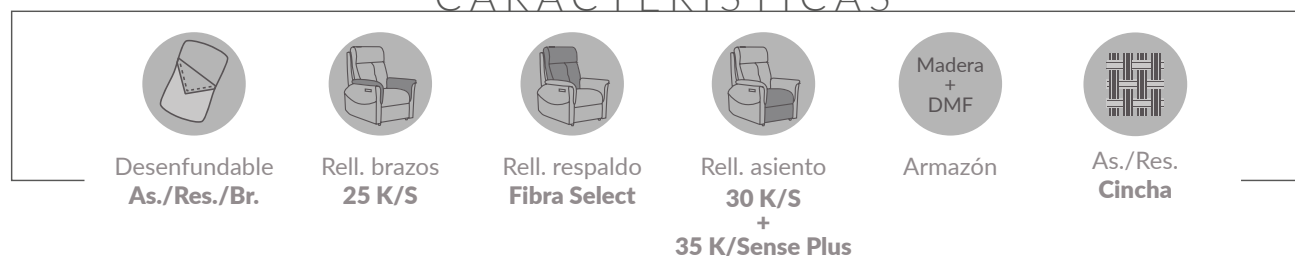
manual/motor 160
1 motor elev. 157
2 motor elev. 170
1 motor dob. piecero G. 0 180

METRAJES

(Ancho tela/140): **7 m**
Dto. T/C sobre S/1: **42 ptos.**

DESCRIPCIÓN	ACTIVACIÓN	S/PROMO	S/OF	S/1	S/2	S/3	S/4	PIEL
Relax Manual pared 0	palanca lateral	573	589	620	670	741	829	1245
Relax Manual giratorio balancín	palanca lateral	616	633	665	713	782	869	1291
Relax 1 Motor pared 0	botonera en brazo	664	679	713	760	830	918	1327
Relax 1 Motor Doble piecero gravedad 0	botonera en brazo	664	679	713	760	830	918	1327
Relax 1 Motor giratorio balancín	botonera en brazo	715	731	760	811	884	969	1360
Relax 1 Motor elevador pared 0	mando con cable	758	770	805	855	928	1013	1400
Relax 2 Motores elevador	mando con cable	818	834	881	932	1004	1089	1471
Incremento por brazo ancho (20cm)		44	48	54	58	62	67	94

CARACTERÍSTICAS



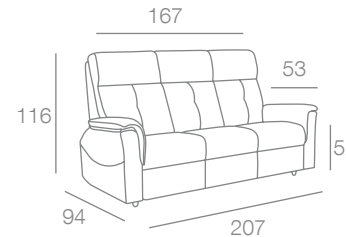
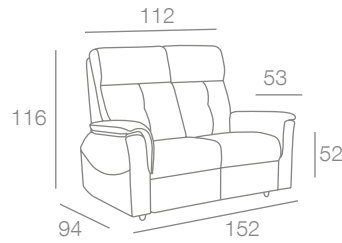
OPCIONES



TOLEDO SOFÁ

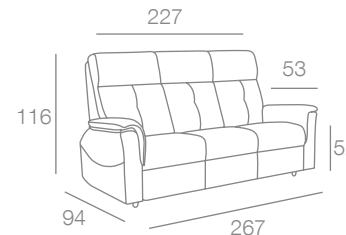
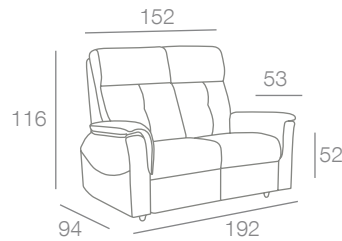


Salón



manual/motor 160

Asientos de 55cm



manual/motor 160

Asientos de 75cm

DESCRIPCIÓN	ACTIVACIÓN	S/PROMO	S/OF	S/1	S/2	S/3	S/4	PIEL
Sofá 2 As. 55 (152cm) Relax pared 0	palanca lateral	885	910	962	1004	1109	1240	1880
Sofá 2 As. 55 (152cm) Relax Motor pared 0	botonera en brazo	1121	1141	1201	1284	1404	1538	2191
Sofá 3 As. 55 (207cm) Extr. Relax pared 0 y Centro fijo	palanca lateral	1258	1294	1367	1437	1598	1782	2698
Sofá 3 As. 55 (207cm) Extr. Relax Motor pared 0 y Centro fijo	botonera en brazo	1494	1525	1606	1717	1893	2080	3009
Sofá 2 As. 75 (192cm) Relax pared 0	palanca lateral	960	989	1040	1102	1218	1382	2109
Sofá 2 As. 75 (192cm) Relax Motor pared 0	botonera en brazo	1169	1199	1263	1331	1445	1609	2485
Sofá 3 As. 75 (267cm) Extr. Relax pared 0 y Centro fijo	palanca lateral	1351	1394	1471	1566	1753	1986	3051
Sofá 3 As. 75 (267cm) Extr. Relax Motor pared 0 y Centro fijo	botonera en brazo	1560	1604	1694	1795	1980	2213	3427

METRAJES

ASIENTOS DE 55 CM

SOFA 3 As. (207 cm)
(Ancho tela/140): **15 m**
Dto. T/C sobre S/1: **90 ptos.**

SOFA 2 As. (152 cm)
(Ancho tela/140): **10.5 m**
Dto. T/C sobre S/1: **63 ptos.**

Mód. Centro (55 cm)
(Ancho tela/140): **4.5 m**
Dto. T/C sobre S/1: **27 ptos.**

ASIENTOS DE 75 CM

SOFA 3 As. (267 cm)
(Ancho tela/140): **19.5 m**
Dto. T/C sobre S/1: **117 ptos.**

SOFA 2 As. (192 cm)
(Ancho tela/140): **13.5 m**
Dto. T/C sobre S/1: **81 ptos.**

Mód. Centro (75 cm)
(Ancho tela/140): **6 m**
Dto. T/C sobre S/1: **36 ptos.**

CARACTERÍSTICAS



Desenfundable
As./Res./Br.



Rell. brazos
25 K/S



Rell. respaldo
Fibra Select



Rell. asiento
30 K/S
+
35 K/Sense Plus



Madera
+
DMF



As./Res.
Cincha

OPCIONES



Lámpara
Led
Puntos: 36



Batería +
Cargador
Puntos: 180 x as



Masaje
vibración
Puntos: 210 x as





Incremento
alta firmeza
Puntos: 52 x as



Mando
con cable
Puntos: 0



Manta
Calefactora
Puntos: 118 x as



A U S T R A L I A

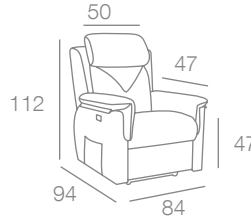


Salón



METRAJES

(Ancho tela/140): **6.5 m.**
Dto. T/C sobre S/1: **39 ptos.**



La altura puede verse incrementada o disminuida según el mecanismo.



manual/motor 160
1 motor elev. 157
2 motor elev. 170
1 motor dob. piecero G. 0 180

DESCRIPCIÓN	ACTIVACIÓN	S/PROMO	S/OF	S/1	S/2	S/3	S/4	PIEL
Relax Manual pared 0	palanca lateral	496	509	536	582	644	718	1093
Relax Manual giratorio balancín	palanca lateral	555	569	618	675	724	800	1227
Relax 1 Motor pared 0	botonera en brazo	584	598	631	671	733	811	1218
Relax 1 Motor Doble piecero gravedad 0	botonera en brazo	584	598	631	671	733	811	1218
Relax 1 Motor giratorio balancín	botonera en brazo	638	653	678	724	787	864	1282
Relax 1 Motor elevador pared 0	mando con cable	682	696	722	767	831	909	1324
Relax 2 Motores elevador	mando con cable	738	755	798	844	907	982	1395

CARACTERÍSTICAS

Desenfundable As./Res./Br.	Rell. brazos 25 K/S	Rell. respaldo Fibra Select	Rell. asiento 30 K/S + 35 K/Sense Plus	Armazón Madera + DMF	As./Res. Cincha

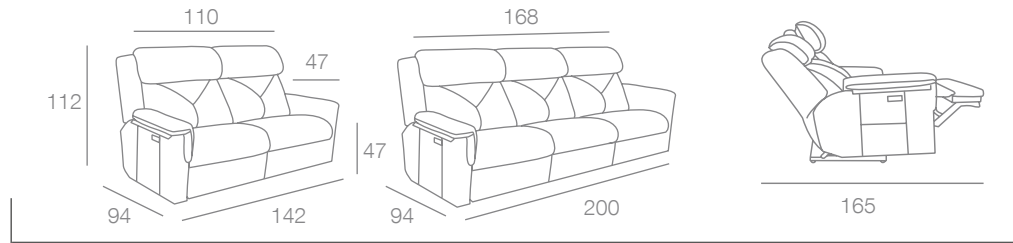
OPCIONES

Lámpara Led Puntos: 36	Batería + Cargador Puntos: 180	Masaje vibración Puntos: 210	Incremento alta firmeza Puntos: 52	Mando con cable Puntos: 0	Botonera en el brazo Puntos: 0	Manta Calefactora Puntos: 118

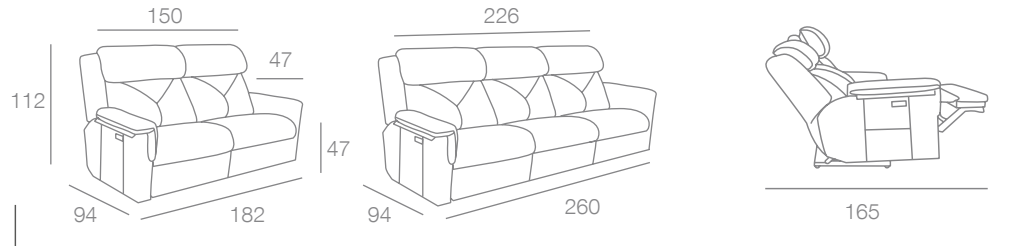
A U S T R A L I A

S O F Á





Asientos de 55cm



Asientos de 75cm

DESCRIPCIÓN	ACTIVACIÓN	S/PROMO	S/OF	S/1	S/2	S/3	S/4	PIEL
Sofá 3 As. 55 (200cm) Extr. Relax pared 0 y Centro fijo	palanca lateral	1318	1351	1424	1482	1627	1796	2767
Sofá 3 As. 55 (200cm) Extr. Relax Motor pared 0 y Centro fijo	botonera en brazo	1553	1582	1662	1783	1947	2131	3074
Sofá 2 As. 55 (142cm) Relax pared 0	palanca lateral	907	931	984	1004	1105	1225	1902
Sofá 2 As. 55 (142cm) Relax Motor pared 0	botonera en brazo	1142	1162	1222	1305	1425	1560	2209
Sofá 3 As. 75 (260cm) Extr. Relax pared 0 y Centro fijo	palanca lateral	1409	1447	1517	1618	1778	1989	3015
Sofá 3 As. 75 (260cm) Extr. Relax Motor pared 0 y Centro fijo	botonera en brazo	1620	1655	1742	1846	2008	2220	3397
Sofá 2 As. 75 (182cm) Relax pared 0	palanca lateral	978	1007	1055	1116	1225	1380	2091
Sofá 2 As. 75 (182cm) Relax Motor pared 0	botonera en brazo	1189	1215	1280	1344	1455	1611	2473

METRAJES

ASIENTOS DE 55 CM

SOFÁ 3 As. (200 cm)
 (Ancho tela/140): 15 m.
 Dto. T/C sobre S/1: 90 ptos.

SOFÁ 2 As. (142 cm)
 (Ancho tela/140): 10.5 m.
 Dto. T/C sobre S/1: 63 ptos.

ASIENTOS DE 75 CM

SOFÁ 3 As. (260 cm)
 (Ancho tela/140): 17 m.
 Dto. T/C sobre S/1: 102 ptos.

SOFÁ 2 As. (182 cm)
 (Ancho tela/140): 12 m.
 Dto. T/C sobre S/1: 72 ptos.

CARACTERÍSTICAS

Desenfundable As./Res./Br.	Rell. brazos 25 K/S	Rell. respaldo Fibra Select	Rell. asiento 30 K/S + 35 K/Sense Plus	Madera + DMF Armazón	As./Res. Cincha

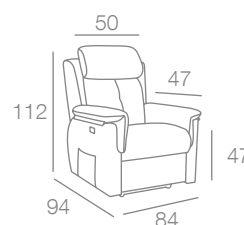
OPCIONES

Lámpara Led Puntos: 36	Batería + Cargador Puntos: 180 x as.	Masaje vibración Puntos: 210 x as.	Incremento alta firmeza Puntos: 52 x as.	Mando con cable Puntos: 0	Manta Calefactora Puntos: 118 x as.

B E R L Í N



Salón



METRAJES

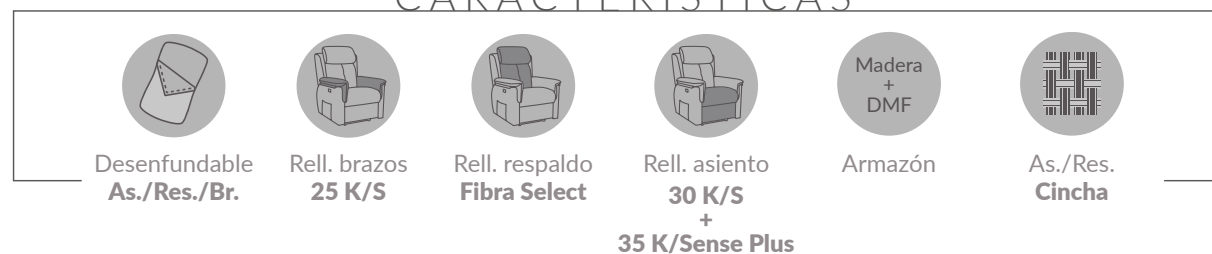
(Ancho tela/140): **6.5 m.**
 Dto. T/C sobre S/1: **39 pts.**

La altura puede verse incrementada o disminuida según el mecanismo.

manual/motor 160
1 motor elev. 157
2 motor elev. 170
1 motor dob. piecero G. 0 180

DESCRIPCIÓN	ACTIVACIÓN	S/PROMO	S/OF	S/1	S/2	S/3	S/4	PIEL
Relax Manual pared 0	palanca lateral	496	509	536	582	644	718	1093
Relax Manual giratorio balancín	palanca lateral	555	569	618	675	724	800	1227
Relax 1 Motor pared 0	botonera en brazo	584	598	631	671	733	811	1218
Relax 1 Motor Doble piecero gravedad 0	botonera en brazo	584	598	631	671	733	811	1218
Relax 1 Motor giratorio balancín	botonera en brazo	638	653	678	724	787	864	1282
Relax 1 Motor elevador pared 0	mando con cable	682	696	722	767	831	909	1324
Relax 2 Motores elevador	mando con cable	738	755	798	844	907	982	1395

CARACTERÍSTICAS



OPCIONES



N

L

L

R

E

B



GUINEA



Geriatría



Salón

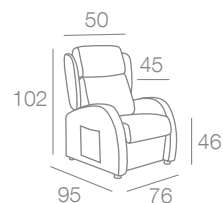


Contract

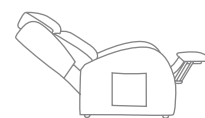


METRAJES

(Ancho tela/140): 5.5 m.
Dto. T/C sobre S/1: 33 ptos.



La altura puede verse incrementada o disminuida según el mecanismo.



manual/motor 165
1 motor elev. 157
2 motor elev. 157

DESCRIPCIÓN	ACTIVACIÓN	S/PROMO	S/OF	S/1	S/2	S/3	S/4	PIEL
Relax Manual	empuje	365	378	404	436	500	567	945
Relax 1 Motor	mando con cable	498	509	538	565	658	727	1036
Relax 1 Motor elev.	mando con cable	586	597	638	670	727	798	1124
Relax 2 Motor elev.	mando con cable	665	678	718	742	798	864	1220
Cubrebrazos		24	26	38	48	67	72	160

CARACTERÍSTICAS

Desenfundable As./Res.	Rell. brazos 30 K/D	Rell. respaldo Fibra Select	Rell. asiento 30 K/S	Armazón Madera + DMF	Asiento muelle zig-zag	Respaldo Cincha	Patas PVC

OPCIONES

Lámpara Led Puntos: 36	Batería + Cargador Puntos: 180	Masaje vibración Puntos: 210	Incremento alta firmeza Puntos: 52	Botonera en el brazo Puntos: 0	Manta Calefactora Puntos: 118	Rueda geriátrica Puntos: 66	Ruedas desplazamiento Puntos: 81

K A R E N



Geriatría



Salón



Contract

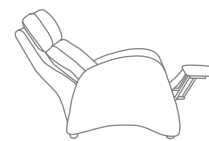
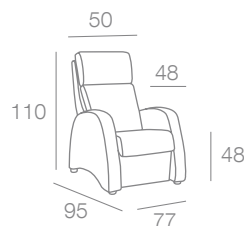
N



E

METRAJES

(Ancho tela/140): **5.5 m**
 Dto. T/C sobre S/1: **33 pts.**



manual/motor 165

R

DESCRIPCIÓN	ACTIVACIÓN	S/PROMO	S/OF	S/1	S/2	S/3	S/4	PIEL
Relax Manual	empuje	356	369	396	427	489	556	931
Relax 1 Motor	mando con cable	487	498	525	555	644	713	1018
Cubrebrazos		24	26	38	48	67	72	160

A

CARACTERÍSTICAS

Desenfundable As./Res.	Rell. brazos 25 K/D	Rell. respaldo Fibra Select	Rell. asiento 30 K/S	Armazón Madera + DMF	Asiento muelle zig-zag	Respaldo Cincha	Patás PVC

K

OPCIONES

Lámpara Led Puntos: 36	Batería + Cargador Puntos: 180	Masaje vibración Puntos: 210	Incremento alta firmeza Puntos: 52	Botonera en el brazo Puntos: 0	Manta Calefactora Puntos: 118	Rueda geriátrica Puntos: 66



G R E C I A



Geriatria

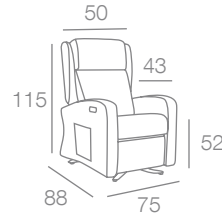


Sal3n

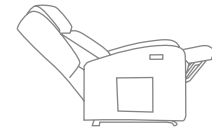


Contract





La altura puede verse incrementada o disminuida según el mecanismo.



manual/motor 165
1 motor elev. 157
2 motor elev. 157

METRAJES

(Ancho tela/140): 5.5 m
Dto. T/C sobre S/1: 33 ptos.

DESCRIPCIÓN	ACTIVACIÓN	S/PROMO	S/OF	S/1	S/2	S/3	S/4	PIEL
Relax Manual	empuje	355	367	393	436	491	582	975
Relax 1 Motor	botonera en brazo	509	522	551	580	676	749	1073
Relax 1 Motor elev.	botonera en brazo	545	564	595	627	687	791	1136
Relax 2 Motor elev.	botonera en brazo	598	616	647	684	745	836	1200
Cubrebrazos		24	26	38	48	67	72	160

CARACTERÍSTICAS



OPCIONES



A

I

C

E

R

G



L I S B O A



Geriatría



Salón



Contract

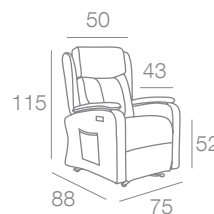
A

O

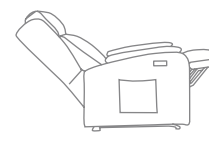
B

S

L



La altura puede verse incrementada o disminuida según el mecanismo.



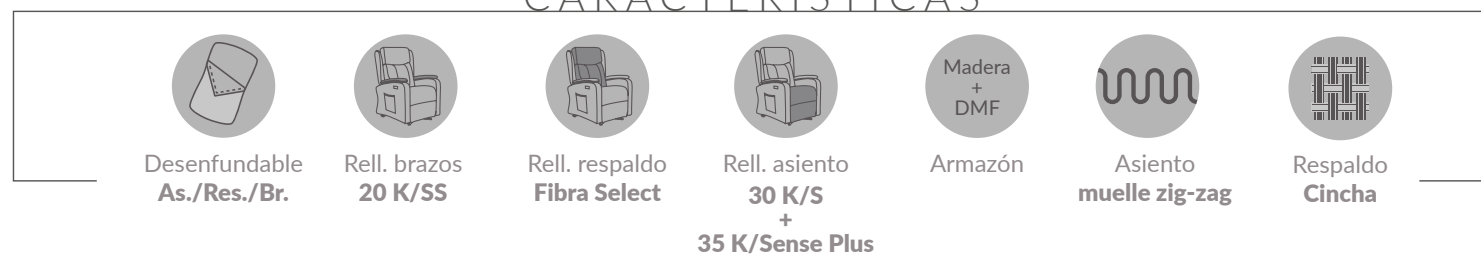
manual/motor 165
1 motor elev. 157
2 motor elev. 157

METRAJES

(Ancho tela/140): 6 m
Dto. T/C sobre S/1: 36 ptos.

DESCRIPCIÓN	ACTIVACIÓN	S/PROMO	S/OF	S/1	S/2	S/3	S/4	PIEL
Relax Manual	empuje	396	413	440	471	551	633	1051
Relax 1 Motor	botonera en brazo	542	555	585	618	716	798	1142
Relax 1 Motor elev.	botonera en brazo	598	615	638	673	733	833	1229
Relax 2 Motor elev.	botonera en brazo	687	702	733	771	811	891	1273

CARACTERÍSTICAS



OPCIONES



BILBAO



Geriatria



Sal3n



Contract

O

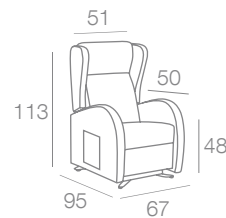
A

B

L

|

B



La altura puede verse incrementada o disminuida según el mecanismo.



manual 160
1 motor 165
1 motor elev. 151
2 motor elev. 151

METRAJES

(Ancho tela/140): 5.5 m
Dto. T/C sobre S/1: 33 ptos.

DESCRIPCIÓN	ACTIVACIÓN	S/PROMO	S/OF	S/1	S/2	S/3	S/4	PIEL
Relax Manual	empuje	362	375	404	433	498	567	964
Relax 1 Motor	botonera en brazo	502	513	542	571	665	738	1055
Relax 1 Motor elev. + plataforma con ruedas	botonera en brazo	613	625	669	695	764	836	1189
Relax 2 Motor elev. + plataforma con ruedas	botonera en brazo	675	687	731	753	815	891	1233
Cubrebrazos		24	26	38	48	67	72	160

*Descuento de sistema plataforma con ruedas: **41 puntos**

CARACTERÍSTICAS



Rell. brazos
30 K/D



Rell. respaldo
20 K/SS



Rell. asiento
30 K/S



Madera + DMF
Armazón



Asiento
muelle zig-zag



Respaldo
Cincha



Paso de
puertas

OPCIONES



Lámpara
Led
Puntos: 36



Batería +
Cargador
Puntos: 180



Masaje
vibración
Puntos: 210



Incremento
alta firmeza
Puntos: 52



Mando
con cable
Puntos: 0



Manta
Calefactora
Puntos: 118



Rueda
geriátrica
Puntos: 66

V E N E C I A



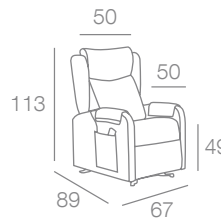
Geriatría



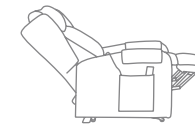
Salón



Contract



La altura puede verse incrementada o disminuida según el mecanismo.



manual/motor 165
 1 motor elev. 157
 2 motor elev. 157

METRAJES

(Ancho tela/140): 5.50 m
 Dto. T/C sobre S/1: 33 pts.

DESCRIPCIÓN	ACTIVACIÓN	S/PROMO	S/OF	S/1	S/2	S/3	S/4	PIEL
Relax Manual	empuje	385	398	427	460	527	604	1004
Relax 1 Motor	mando con cable	522	535	564	595	691	764	1091
Relax 1 Motor elev. + plataforma con ruedas	mando con cable	629	644	676	705	767	855	1209
Relax 2 Motor elev. + plataforma con ruedas	mando con cable	715	728	758	793	840	915	1255

*Descuento de sistema plataforma con ruedas: **41 puntos**

CARACTERÍSTICAS

Desenfundable As./Res./Br.	Rell. brazos 30 K/D	Rell. respaldo Fibra Select	Rell. asiento 30 K/S + 2 cm Firm plus	Armazón Madera + DMF	Asiento muelle zig-zag	Respaldo Cincha	Paso de puertas

OPCIONES

Lámpara Led Puntos: 36	Batería + Cargador Puntos: 180	Masaje vibración Puntos: 210	Incremento alta firmeza Puntos: 52	Botonera en el brazo Puntos: 0	Manta Calefactora Puntos: 118	Rueda geriátrica Puntos: 66



B O S T O N



Geriatría



Salón



Contract

N

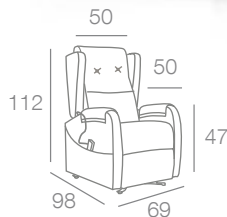
O

T

S

O

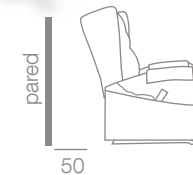
B



La altura puede verse incrementada o disminuida según el mecanismo. Con sistema de desplazamiento eléctrico aumenta 3 cm.



manual/motor 170
 1 motor elev. 170
 2 motor elev. 180
 1 motor elev. dob. piecero G. 0 183
 2 motor elev. dob. piecero G. 0 193



Distancia a pared para el buen funcionamiento

METRAJES

(Ancho tela/140): 6.50 m
 Dto. T/C sobre S/1: 37 pts.

DESCRIPCIÓN	ACTIVACIÓN	S/PROMO	S/OF	S/1	S/2	S/3	S/4	PIEL
Relax Manual	empuje	428	447	481	510	592	682	1122
Relax 1 Motor	mando con cable	568	588	615	654	758	850	1220
1 Motor elev. + sistema de desplazamiento	mando con cable	684	701	733	768	842	940	1322
2 Motor elev. + sistema de desplazamiento	mando con cable	747	761	795	836	890	976	1360
1 Motor elev. + sistema desplazamiento eléctrico	mando con cable	749	768	802	832	906	1004	1390
2 Motor elev. + sistema desplazamiento eléctrico	mando con cable	822	842	869	907	980	1086	1498
1 Motor elev. + doble piecero gravedad 0 + sistema desplazamiento	mando con cable	782	801	835	865	940	1038	1422
2 Motor elev. + doble piecero gravedad 0 + sistema desplazamiento	mando con cable	862	882	908	946	1020	1126	1540

*Descuento sistema de desplazamiento: **41 puntos**

CARACTERÍSTICAS

Desenfundable As./Res./Br.	Rell. brazos 30 K/D	Rell. respaldo Fibra Select	Rell. asiento 30 K/S + 35 K/Sense Plus	Armazón	Asiento muelle zig-zag	Respaldo Cincha	Paso de puertas	Respaldo reversible	Adecuado sistema circulatorio	Patas 5cm alto	Patas 8cm en sistema despl. eléctrico

OPCIONES

Batería + Cargador Puntos: 180	Masaje vibración Puntos: 210	Incremento alta firmeza Puntos: 52	Botonera en el brazo Puntos: 0	Manta Calefactora Puntos: 118	Rueda geriátrica Puntos: 66



A L F A



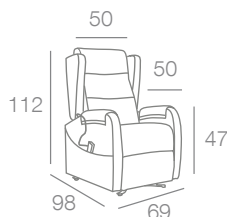
Geriatría



Salón



Contract



La altura puede verse incrementada o disminuida según el mecanismo.



manual/motor 170
1 motor elev. 170
2 motor elev. 180
2 motor elev. dob. piecero G. 0 193

METRAJES

(Ancho tela/140): **6.50 m**
 Dto. T/C sobre S/1: **37 ptos.**

DESCRIPCIÓN	ACTIVACIÓN	S/PROMO	S/OF	S/1	S/2	S/3	S/4	PIEL
Relax Manual	empuje	456	473	504	528	602	682	1084
Relax 1 Motor	mando con cable	590	605	630	665	760	840	1165
1 Motor elev.	mando con cable	660	674	705	738	810	900	1255
2 Motor elev.	mando con cable	730	746	776	816	867	940	1310
2 Motor elev. + doble piecero gravedad 0	mando con cable	850	868	892	928	992	1084	1450

CARACTERÍSTICAS

Desenfundable As./Res./Br.	Rell. brazos 25 K/D	Rell. respaldo Fibra Select	Rell. asiento 30 K/S + 35 K/Sense Plus	Armazón Madera + DMF	Asiento muelle zig-zag	Respaldo Cincha	Adecuado sistema circulatorio	Patas 5cm alto

OPCIONES

Batería + Cargador Puntos: 180	Masaje vibración Puntos: 210	Incremento alta firmeza Puntos: 52	Manta Calefactora Puntos: 118	Rueda geriátrica Puntos: 66	Ruedas desplazamiento Puntos: 81



A
E
A



V E G A



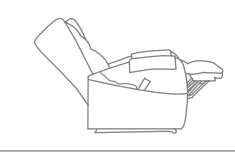
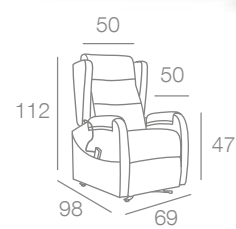
Geriatría



Salón



Contract



METRAJES

(Ancho tela/140): **6.50 m**
 Dto. T/C sobre S/1: **37 ptos.**

La altura puede verse incrementada o disminuida según el mecanismo.

manual/motor 170
1 motor elev. 170
2 motor elev. 180
2 motor elev. dob. piecero G. 0 193

DESCRIPCIÓN	ACTIVACIÓN	S/PROMO	S/OF	S/1	S/2	S/3	S/4	PIEL
Relax Manual	empuje	424	441	472	502	574	658	1074
Relax 1 Motor	mando con cable	556	572	598	636	730	810	1140
1 Motor elev.	mando con cable	624	640	672	704	778	870	1236
2 Motor elev.	mando con cable	690	706	736	776	826	902	1276
2 Motor elev. + doble piecero gravedad 0	mando con cable	812	830	854	890	956	1048	1418

AVEGA



CARACTERÍSTICAS

Desenfundable
As./Res.

Rell. brazos
30 K/D

Rell. respaldo
Fibra Select

Rell. asiento
30 K/S
+
35 K/Sense Plus

Madera + DMF
Armazón

Asiento
muelle zig-zag

Respaldo
Cincha

Adecuado sistema circulatorio

Patas
5cm alto

OPCIONES

Batería + Cargador
Puntos: 180

Masaje vibración
Puntos: 210

Incremento alta firmeza
Puntos: 52

Botonera en el brazo
Puntos: 0

Manta Calefactora
Puntos: 118

Rueda geriátrica
Puntos: 66





CHICAGO



Recibidor



Dormitorio



Geriatría



Salón



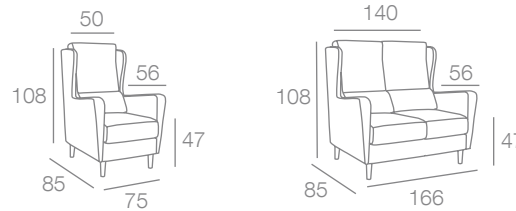
Contract



METRAJES

Butaca (Ancho tela/140): **5 m**
 Dto. T/C sobre S/1: **30 pts.**

Sofá (Ancho tela/140): **8,5 m**
 Dto. T/C sobre S/1: **51 pts.**



DESCRIPCIÓN	S/PROMO	S/OF	S/1	S/2	S/3	S/4	PIEL
Butaca Fija	393	405	429	460	533	600	1044
Sofá 2,5 plazas	696	713	751	816	938	1036	1649

CARACTERÍSTICAS

Desenfundable As./Res.	Rell. brazos 30 K/D	Rell. respaldo 20 K/SS	Rell. asiento 30 K/S	Armazón	As./Res. Cincha	Patas madera

OPCIONES

Masaje vibración Puntos: 210	Incremento alta firmeza Puntos: 52	Manta Calefactora Puntos: 118	Rueda geriátrica Puntos: 66	Mecedora lactancia Puntos: 105	Patas metálicas negro o cromo Puntos: 0

O

G

A

C

I

H

C



NEVADA



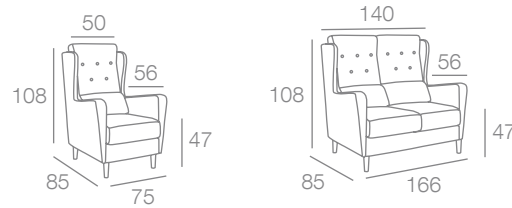
-  Recibidor
-  Dormitorio
-  Geriatría
-  Salón
-  Contract



METRAJES



Butaca (Ancho tela/140): **5 m**
 Dto. T/C sobre S/1: **30 ptos.**

Sofá (Ancho tela/140): **8,5 m**
 Dto. T/C sobre S/1: **51 ptos.**



DESCRIPCIÓN	S/PROMO	S/OF	S/1	S/2	S/3	S/4	PIEL
Butaca Fija	406	419	440	471	543	609	1052
Sofá Fijo 2 plazas	722	738	776	842	964	1062	1513

CARACTERÍSTICAS

						
Desenfundable As./Res.	Rell. brazos 30 K/D	Rell. respaldo Fibra Select	Rell. asiento 30 K/S	Armazón Madera + DMF	As./Res. Cincha	Patas madera

OPCIONES

					
Masaje vibración Puntos: 210	Incremento alta firmeza Puntos: 52	Manta Calefactora Puntos: 118	Rueda geriátrica Puntos: 66	Mecedora lactancia Puntos: 105	Patas metálicas negro o cromo Puntos: 0