



CAT 059 GD

**GRAN DIVANO - Tapizados de alta calidad
diseñados y fabricados en España**

Ponemos a su disposición una serie de artículos por catálogo de nuestros colaboradores, pero tenemos aún más. Si quiere consultar precios, posibilidades, medidas especiales, colores personalizados o variantes de los modelos existentes, se pueden poner en contacto con nosotros por estos medios:

Teléfono: 952 34 24 10

Móvil - Whatsapp: 675 71 68 21

Email: info@mueblesguadalhorce.es



Bogart







coleccion **Bogart**

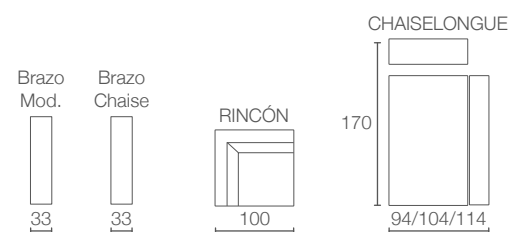
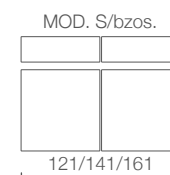
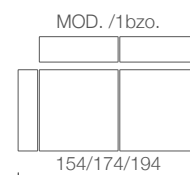
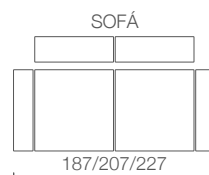
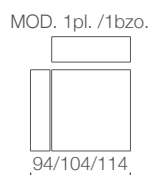
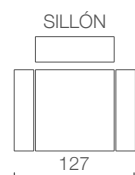
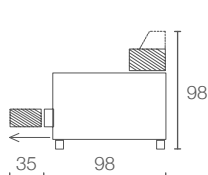


colección Bogart

COMPOSICIÓN	SERIE M	SERIE B	SERIE C	SERIE D	SERIE I	SERIE E	SERIE F	PIEL
Conjunto 3+2	814	844	906	950	980	1028	1070	1712
Sofá 3pl. · 227	427	442	473	495	510	534	555	880
Sofá 2,5pl. · 207	407	422	453	475	490	514	535	856
Sofá 2pl. · 187	387	402	433	455	470	494	515	824
Sillón · 127	290	305	336	358	373	397	418	668
Mod. 3pl. 1/bzo. + Chaiselongue 3pl. 1/bzo. · 308	712	736	787	824	849	888	925	1480
Mod. 2,5pl. 1/bzo. + Chaiselongue 2,5pl. 1/bzo. · 278	682	706	757	794	819	858	895	1432
Mod. 3pl. 1/bzo. · 194	397	412	443	465	480	504	525	840
Mod. 3pl. S/bzos. · 161	367	382	413	435	450	474	495	792
Mod. 2,5pl. 1/bzo. · 174	377	392	423	425	460	484	505	808
Mod. 2,5pl. S/bzos. · 141	347	362	393	415	430	454	475	760
Mod. 2pl. 1/bzo. · 154	357	372	403	425	440	464	485	776
Mod. 2pl. S/bzos. · 121	327	342	373	395	410	434	455	728
Mod. 1pl. 1/bzo. (A3) · 114	265	280	311	333	318	372	393	628
Mod. 1p. 1/bzo. (A2,5) · 104	255	270	301	323	348	362	383	612
Mod. 1p. 1/bzo. (A2) · 94	245	260	291	313	328	352	373	596
Mod. 1pl. S/bzos. (A3) · 81	235	250	281	303	318	342	363	580
Mod. 1pl. S/bzos. (A2,5) · 71	225	240	271	293	308	332	353	564
Mod. 1pl. S/bzos. (A2) · 61	215	230	261	283	298	322	343	549
Mod. Chaiselongue 3pl. 1/bzo. · 114	315	324	344	359	369	384	400	640
Mod. Chaiselongue 2,5pl. 1/bzo. · 104	305	314	334	349	359	374	390	624
Mod. Chaiselongue 2pl. 1/bzo. · 94	295	304	324	329	349	364	370	592
Rincón · 100	289	296	310	324	342	353	368	588

- EL BRAZO CHAISelongUE INCLUYE 2 BRAZOS ARTICULADOS Ó 1 BRAZO ARTICUALDO Y BANDEJA (SE DEBE EXPECIFICAR EN EL PEDIDO)
- INCREMENTO CHAISelongUE ABATIBLE 60.

- **Almohadas:** Asiento en gomaespuma de 35 kg recubierta con guata de 300 gr.
- **Respaldos y riñoneras:** Fibra hueca 100% de primera calidad. Respaldo reclinable.
- **Estructura:** Pino macizo con placas de aglomerado recubierto con goma de poliuretano.
- **Sistemas:** Mecanismo deslizante con ruedas de rodamiento (salida 35 cm) bastidor metálico con muelle zig-zag.





Boston







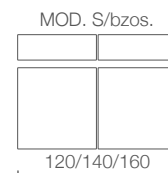
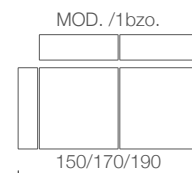
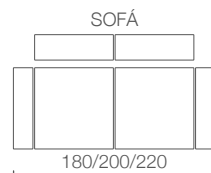
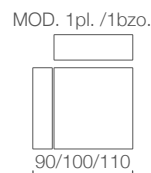
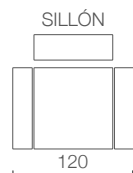
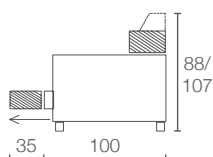
coleccion **Boston**

colección **Boston**

COMPOSICIÓN	SERIE M	SERIE B	SERIE C	SERIE D	SERIE I	SERIE E	SERIE F	PIEL
Conjunto 3+2	730	774	835	902	947	1003	1063	1700
Sofá 3pl. · 220	380	403	434	470	493	522	553	885
Sofá 2,5pl. · 200	365	387	417	451	473	501	532	851
Sofá 2pl. · 180	350	371	401	432	454	481	510	816
Sillón · 120	239	253	273	289	306	324	343	549
Mod. 3pl. 1/bzo. + Chaiselongue 3pl. 1/bzo. · 300	629	651	728	786	814	860	906	1449
Mod. 2,5pl. 1/bzo. + Chaiselongue 2,5pl. 1/bzo. · 270	609	631	708	763	794	840	866	1386
Mod. 2pl. 1/bzo. + Chaiselongue 2pl. 1/bzo. · 240	589	611	688	743	775	820	846	1354
Mod. 3pl. 1/bzo. · 190	364	378	409	455	473	506	537	859
Mod. 3pl. S/bzos. · 160	339	353	324	425	448	481	512	819
Mod. 2,5pl. 1/bzo. · 170	349	362	392	435	450	488	514	822
Mod. 2,5pl. S/bzos. · 140	324	337	367	410	425	463	489	782
Mod. 2pl. 1/bzo. · 150	334	346	376	416	434	470	485	792
Mod. 2pl. S/bzos. · 120	310	321	351	391	409	439	460	736
Mod. 1pl. 1/bzo. (A3) · 110	209	223	243	259	278	294	323	517
Mod. 1pl. 1/bzo. (A2,5) · 100	207	221	239	257	276	292	320	512
Mod. 1pl. 1/bzo. (A2) · 90	205	219	236	254	274	290	318	509
Mod. 1pl. S/bzos. (A3) · 80	184	198	215	233	253	269	297	475
Mod. 1pl. S/bzos. (A2,5) · 70	182	196	213	231	250	266	295	472
Mod. 1pl. S/bzos. (A2) · 60	180	194	211	229	248	264	292	467
Mod. Chaiselongue 3pl. 1/bzo. Largo · 110	265	273	319	331	341	354	369	590
Mod. Chaiselongue 2,5pl. 1/bzo. Largo · 100	260	269	315	328	339	352	367	587
Mod. Chaiselongue 2pl. 1/bzo. Largo · 90	255	265	312	327	341	350	361	578
Rincón con Cabezales · 104	220	227	240	249	259	269	280	448
Rincón redondo sin Cabezales · 104	220	227	240	249	259	269	280	448
Pouff del Brazo	30	32	34	36	38	40	42	68

- TODOS LOS MÓDULOS LLEVAN UN BRAZO CON 2 POUFF.
- EL MÓDULO CHAISÉLONGUE INCLUYE 3 POUFFS EN EL BRAZO.
- LOS SOFÁS INCLUYEN UN SOLO BRAZO CON 2 POUFF.
- EL BRAZO POUFF ADICIONAL AUMENTA 50 PUNTOS.
- MÓDULO CHAISÉLONGUE ARCÓN AUMENTA 60 PUNTOS.

- **Almohadas:** Asiento en gomaespuma de 32 kg recubierta con guata de 300 gr. - **Respaldos y riñoneras:** Gomaespuma de 20 kg SS. Respaldo reclinable con bisagra cromada. - **Estructura:** Pino macizo con placas de aglomerado recubierta con goma de poliuretano. - **Sistemas:** Mecanismo deslizante con ruedas de rodamiento (salida 35 cm), bastidor metálico con muelle zig-zag.



G **D Dalía**







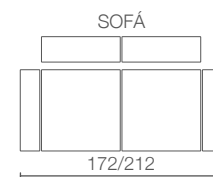
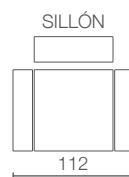
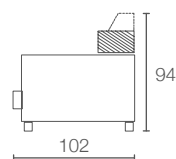
colección **Dalía**

colección Dalía

COMPOSICIÓN	SERIE M	SERIE B	SERIE C	SERIE D	SERIE I	SERIE E	SERIE F	PIEL
Sofá 3+2	600	632	680	728	768	808	856	1312
Sofá 3pl. · 212	317	335	361	387	410	431	458	698
Sofá 2pl. · 172	283	297	319	341	358	377	398	614
Sillón · 112	242	256	277	298	316	333	361	530

- INDICAR COLOR HILO - DE NO INDICARLO SE FABRICARÁ SIEMPRE AL TONO.

- **Almohadas:** Asiento en gomaespuma de 30 Kg recubierta con guata de 300 gr. - **Respaldo:** Fibra hueca 100% de primera calidad. - **Brazos:** Goma 20 kg SS. - **Estructura:** Pino macizo con placas de aglomerado recubiertas con goma de poliuretano. - **Sistemas:** Bastidor de madera con muelle zig-zag.



G
D **Dante**







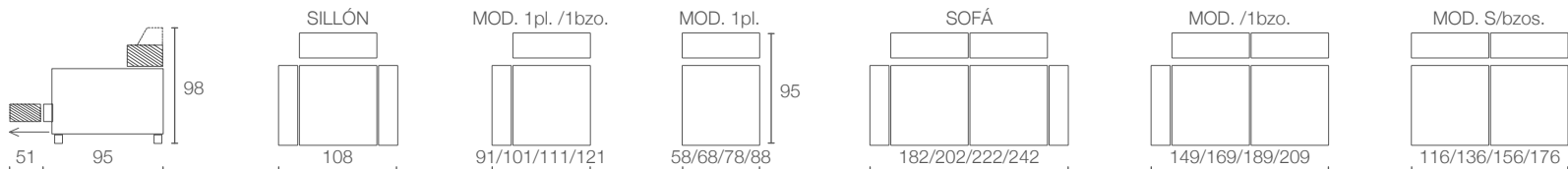
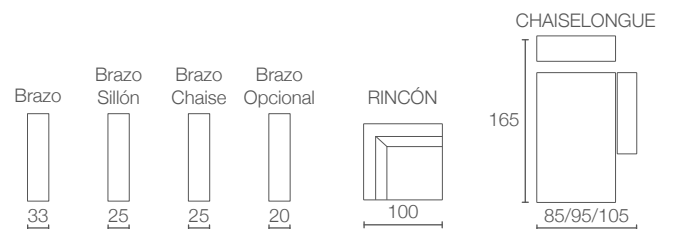
colección **Dante**

colección Dante

COMPOSICIÓN	SERIE M	SERIE B	SERIE C	SERIE D	SERIE I	SERIE E	SERIE F	PIEL
Módulo 1pl. 1/bzo. (A2,5) *R* + 1pl. S/bzos. (A2,5) *R* + Chais 1/bzo. Fijo (A3) · Total 274	781	803	847	895	1021	1051	1085	1334
Módulo 1pl. 1/bzo. (A3) *R* + 1pl. S/bzos. (A3) *R* + Chais 1/bzo. Fijo (A3) · Total 294	841	865	912	964	1101	1132	1168	1436
Sillón Fijo	256	264	278	295	337	348	360	460
Sillón Relax	326	332	350	364	414	426	440	562
Mod. 1pl. 1/bzo. (A3,5) Relax · 121	356	368	388	409	462	480	495	598
Mod. 1pl. 1/bzo. (A3) Relax · 111	319	329	347	365	417	429	442	534
Mod. 1pl. 1/bzo. (A2,5) Relax · 101	285	294	310	326	372	383	395	477
Mod. 1pl. 1/bzo. (A2) Relax · 91	254	262	276	292	333	344	356	429
Mod. 1pl. S/bzos. (A3,5) Relax · 88	276	285	301	321	366	374	385	468
Mod. 1pl. S/bzos. (A3) Relax · 78	247	255	269	287	327	334	343	418
Mod. 1pl. S/bzos. (A2,5) Relax · 68	221	228	241	257	292	299	307	373
Mod. 1pl. S/bzos. (A2) Relax · 58	189	195	206	222	253	260	268	326
Mod. 1pl. 1/bzo. (A3,5) Fijo · 121	269	278	293	313	359	373	388	490
Mod. 1pl. 1/bzo. (A3) Fijo · 111	241	249	262	280	321	332	346	438
Mod. 1pl. 1/bzo. (A2,5) Fijo · 101	215	222	234	250	287	297	309	391
Mod. 1pl. 1/bzo. (A2) Fijo · 91	183	189	199	215	248	258	270	370
Mod. 1pl. S/bzos. (A3,5) Fijo · 88	192	198	209	229	262	271	281	357
Mod. 1pl. S/bzos. (A3) Fijo · 78	172	178	187	205	234	242	250	319
Mod. 1pl. S/bzos. (A2,5) Fijo · 68	150	155	167	183	209	216	224	285
Mod. 1pl. S/bzos. (A2) Fijo · 58	124	128	135	148	170	177	185	237
Mod. Chaiselongue (A3) Fijo · 105	275	281	296	312	357	369	383	484
Mod. Chaiselongue (A2,5) Fijo · 95	265	272	287	303	347	359	373	474
Mod. Chaiselongue (A2) Fijo · 85	256	264	278	294	337	349	363	463
Módulo Rincón	289	296	310	324	342	353	368	515

- HILO GRUESO PESTAÑA, SIEMPRE IRA AL TONO, EXCEPTO CUANDO SE INDIQUE LO CONTRARIO.
- SE PUEDEN UNIR MÓDULOS FIJOS, RELAX Y DESLIZANTES.
- MÓDULOS CON EXTRAÍBLE, SE DESCUENTA 35 PUNTOS DEL SOBRE EL PRECIO DEL MÓDULO RELAX.
- CHAISERLONGUE ABATIBLE INCREMENTA 60 PUNTOS.
- INCREMENTO BRAZO ARCÓN 35 PUNTOS.
- INCREMENTO BRAZO POUFF 50 PUNTOS.


- **Almohadas:** Asiento en gomaespuma de 35 kg recubierta con guata de 300 gr.
- **Respaldos y riñoneras:** Fibra hueca 100% de primera calidad. Respaldo reciclable.
- **Estructura:** Pino macizo con placas de aglomerado recubierto con goma de poliuretano.
- **Sistemas:** Mecanismo relax (salida 51 cm), bastidor metálico con muelle zig-zag.



G D Denver







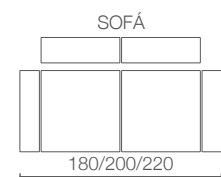
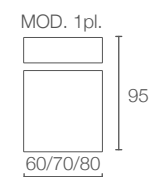
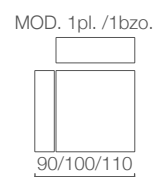
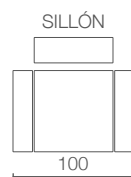
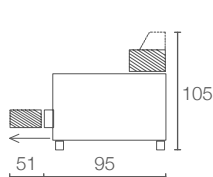
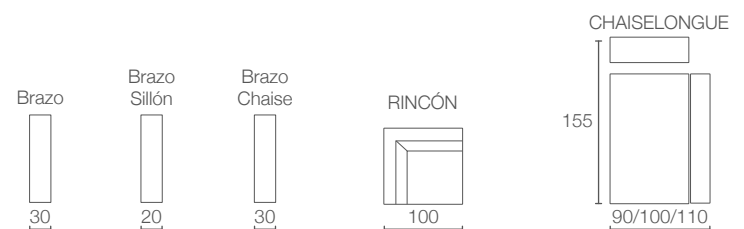
colección **Denver**

colección **Denver**

COMPOSICIÓN	SERIE M	SERIE B	SERIE C	SERIE D	SERIE I	SERIE E	SERIE F	PIEL
Sillón FIJO (A2) · 100	280	287	304	321	338	355	372	480
Sillón RELAX (A2) · 100	340	347	364	381	398	415	433	582
Módulo 1pl. 1/bzo. (A3) Relax · 110	330	340	359	376	393	410	427	549
Módulo 1pl. S/bzos. (A3) Relax · 80	276	280	290	307	324	341	358	433
Módulo 1pl. 1/bzo. (A3) Fijo · 110	270	282	299	316	333	350	367	453
Módulo 1pl. S/bzos. (A3) Fijo · 80	216	220	230	247	264	281	298	334
Chaiselongue 3pl. 1/bzo. *Abatible, deslizante y motor* · 110	379	387	403	420	437	454	471	574
COMP. 1pl. 1/bzo.*R* (A3) + 1pl. 1S/bzos.*R* (A3) + Chaiselongue 3pl. *Abatible, deslizante y motor* · 300	988	1007	1052	1103	1154	1205	1256	1556
Módulo 1pl. 1/bzo. (A2,5) Relax · 100	315	322	341	358	375	392	409	520
Módulo 1pl. S/bzos. (A2,5) Relax · 70	271	275	285	302	319	336	353	410
Módulo 1pl. 1/bzo. (A2,5) Fijo · 100	265	275	292	309	326	342	360	425
Módulo 1pl. S/bzos. (A2,5) Fijo · 70	210	215	225	242	259	276	293	315
Chaiselongue 2,5pl. 1/bzo. Abatible deslizante y motor · 100	367	375	391	408	425	442	459	565
COMP. 1pl. 1/bzo. *R* (A2,5) + 1pl. 1S/bzos. *R* (A2,5) + Chaiselongue 2,5pl. *Abatible, deslizante y motor* · 270	953	972	1017	1068	1119	1170	1221	1495
Módulo 1pl. 1/bzo. (A2) Relax · 90	297	304	323	340	357	374	391	495
Módulo 1pl. S/bzos. (A2) Relax · 60	252	259	278	295	312	329	346	399
Módulo 1pl. 1/bzo. (A2) Fijo · 90	237	244	263	280	297	314	331	405
Módulo 1pl. S/bzos. (A2) Fijo · 60	192	201	218	235	252	269	286	398
Chaiselongue 2pl. 1/bzo. *Abatible deslizante y motor* · 90	355	363	379	396	413	430	447	553
COMP. 1pl. 1/bzo.*R* (A2) + 1pl. 1S/bzos.*R* (A2) + Chaiselongue 2pl. *Abatible, deslizante y motor* · 240	904	926	980	1031	1082	1133	1184	1447

- LOS SOFÁS INCLUYEN UN SOLO BRAZO ARCÓN (SE DEBERÁ INDICAR SIEMPRE EN QUÉ MANO VISTA DE FRENTE)
- CHAISÉLONGUE DESLIZANTE CON MOTOR Y ARCÓN, SÓLO ES OPCIONAL QUITAR EL MOTOR.
- SIN MOTOR EN LA CHAISÉLONGUE SE DESCONTARÁ 40 PUNTOS.
- INCREMENTO BRAZO MÓDULO CON POUFF 50 PUNTOS.
- INCREMENTO BRAZO CHAISÉLONGUE CON POUFF 70 PUNTOS.
- UN BRAZO ADICIONAL ARCÓN INCREMENTA 35 PUNTOS.

- **Almohadas:** Asiento en gomaespuma de 35 kg recubierta con guata de 300 gr. - **Respaldos y riñoneras:** Fibra hueca 100% de primera calidad. - **Estructura:** Pino macizo con placas de aglomerado recubierto con goma de poliuretano. - **Sistemas:** Mecanismo relax (salida 51 cm), bastidor metálico con muelle zig-zag. Chaiselongue motorizado (salida 35 cm).





G D Detroit





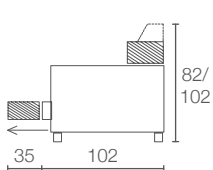
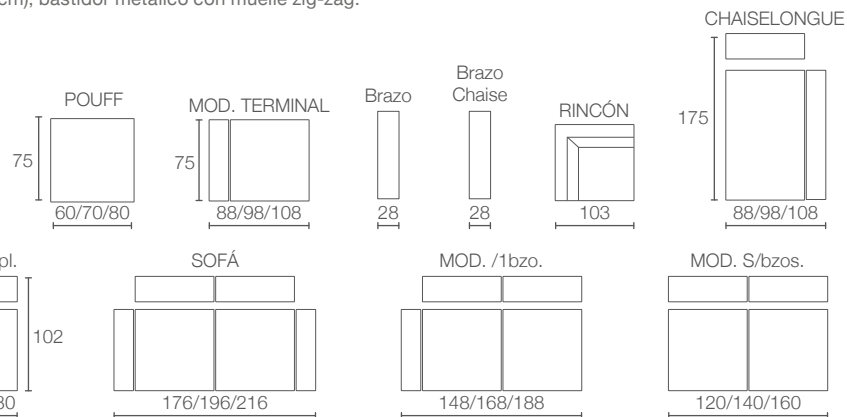
colección **Detroit**

colección Detroit

COMPOSICIÓN	SERIE M	SERIE B	SERIE C	SERIE D	SERIE I	SERIE E	SERIE F	PIEL
Conjunto 3+2	748	779	824	870	907	944	989	1483
Sofá 3pl. · 216	389	405	429	452	472	491	515	772
Sofá 2,5pl. · 196	374	389	412	435	453	472	494	741
Sofá 2pl. · 176	359	374	396	417	435	453	475	712
Sillón · 116	250	259	274	288	299	311	324	486
Mod. 3pl. 1/bzo. + Chaiselongue 3pl. 1/bzo. · 296	670	692	728	755	785	813	847	1270
Mod. 2,5pl. 1/bzo. + Chaiselongue 2,5pl. 1/bzo. · 266	650	672	706	739	766	793	826	1239
Mod. 2pl. 1/bzo. + Chaiselongue 2pl. 1/bzo. · 236	630	652	686	719	746	773	806	1209
Mod. 3pl. 1/bzo. · 188	361	373	393	405	423	438	457	685
Mod. 3pl. S/bzos. · 160	331	342	358	373	385	397	413	619
Mod. 2,5pl. 1/bzo. · 168	346	358	376	394	408	423	441	661
Mod. 2,5pl. S/bzos. · 140	317	327	342	357	368	380	395	592
Mod. 2pl. 1/bzo. · 148	331	343	361	379	393	407	425	637
Mod. 2pl. S/bzos. · 120	303	312	326	340	350	362	376	654
Mod. 1pl. 1/bzo. (A3) · 108	220	227	240	249	259	269	280	420
Mod. 1pl. 1/bzo. (A2,5) · 98	218	226	237	248	257	266	277	415
Mod. 1pl. 1/bzo. (A2) · 88	217	224	235	246	255	264	274	411
Mod. 1pl. S/bzos. (A3) · 80	204	209	218	226	233	239	247	370
Mod. 1pl. S/bzos. (A2,5) · 70	194	199	207	215	222	228	236	354
Mod. 1pl. S/bzos. (A2) · 60	183	189	197	205	210	217	225	337
Mod. Rincón · 102	220	227	240	249	259	269	280	420
Mod. Chaiselongue 3pl. 1/bzo. Largo · 108	309	319	335	350	362	375	390	585
Mod. Chaiselongue 2,5pl. 1/bzo. Largo · 98	304	314	330	345	358	370	385	577
Mod. Chaiselongue 2pl. 1/bzo. Largo · 88	299	309	325	340	353	366	381	431
Pouff 3pl. · 80	104	108	114	119	123	127	132	198
Pouff 2,5pl. · 70	99	102	109	114	117	122	127	190
Pouff 2pl. · 60	93	97	104	109	112	116	122	183
Terminal 3pl. · 108	148	153	162	166	174	180	187	280
Terminal 2,5pl. · 98	146	150	158	165	171	177	184	276
Terminal 2pl. · 88	143	148	155	161	169	175	181	271

- LA CHAISÉLONGUE Y LOS SOFÁS INCLUYE 2 COJINES DECORATIVOS
- INCREMENTO CHAISÉLONGUE ABATIBLE 60 PUNTOS.

- **Almohadas:** Asiento en gomaespuma de 35 kg recubierta con guata de 300 gr. - **Respaldo:** Gomaespuma de 20 kg SS. Respaldo reclinable con bisagra cromada. - **Riñonera:** Fibras huecas 100% de primera calidad. - **Estructura:** Pino macizo con placas de aglomerado recubierto con goma de poliuretano. - **Sistemas:** Mecanismo deslizante con ruedas de rodamiento (salida 35 cm), bastidor metálico con muelle zig-zag.



G
D **Genova**





THE LIVING ROOM



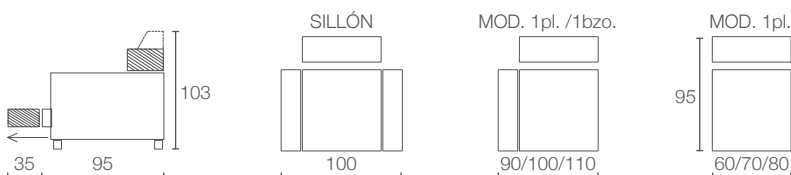
coleccion **Genova**

colección **Genova**

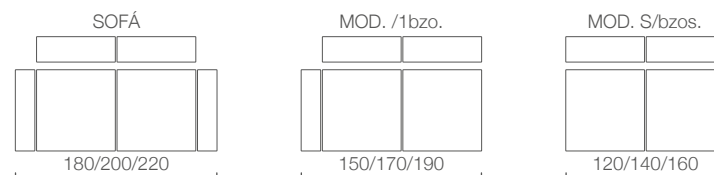
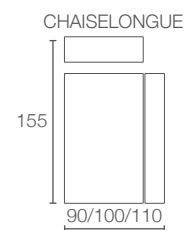
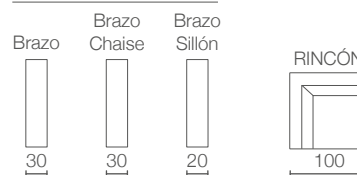
COMPOSICIÓN	SERIE M	SERIE B	SERIE C	SERIE D	SERIE I	SERIE E	SERIE F	PIEL
Conjunto 3+2	792	824	890	932	964	1010	1058	1534
Sofá 3pl. · 220	414	430	465	484	500	523	547	793
Sofá 2,5pl. · 200	396	412	453	466	482	505	529	767
Sofá 2pl. · 180	378	394	425	448	464	487	511	741
Sillón · 100	264	303	319	335	351	362	377	547
Mod. 3pl. 1/bzo. + Chaiselongue 3pl. 1/bzo. *Abatible, deslizante y motor* · 300	810	836	886	924	950	987	1026	1487
Mod. 2,5pl. 1/bzo. + Chaiselongue 2,5pl. 1/bzo. *Abatible, deslizante y motor* · 270	789	812	862	900	926	963	1002	1452
Mod. 3pl. 1/bzo. · 240	389	405	436	459	475	498	522	757
Mod. 3pl. S/bzos. · 160	365	380	411	434	450	473	497	721
Mod. 2,5pl. 1/bzo. · 190	374	387	418	441	457	480	504	731
Mod. 2,5pl. S/bzos. · 140	349	362	393	416	432	455	479	694
Mod. 2pl. 1/bzo. · 150	356	369	400	423	439	462	486	705
Mod. 2pl. S/bzos. · 120	331	344	375	398	414	437	461	668
Mod. 1pl. 1/bzo. (A3) · 110	281	290	306	322	338	349	364	528
Mod. 1pl. 1/bzo. (A2,5) · 100	263	272	288	304	320	331	346	502
Mod. 1pl. 1/bzo. (A2) · 90	245	254	270	286	302	313	328	476
Mod. 1pl. S/bzos. (A3) · 80	256	265	281	297	313	324	339	491
Mod. 1pl. S/bzos. (A2,5) · 70	234	247	263	279	295	306	321	465
Mod. 1pl. S/bzos. (A2) · 60	217	229	245	261	277	288	303	439
Mod. Chaiselongue 3pl. 1/bzo. *Abatible, deslizante y motor* · 110	421	431	450	465	475	489	504	731
Mod. Chaiselongue 2,5pl. 1/bzo. *Abatible, deslizante y motor* · 100	415	425	444	459	469	483	498	722
Mod. Chaiselongue 2pl. 1/bzo. *Abatible, deslizante y motor* · 90	409	419	438	453	463	477	492	713
Rincón · 100	289	296	310	324	342	353	368	534

- LOS SOFÁS Y LOS MÓDULOS SIEMPRE INCLUYEN 1 BRAZO CON ARCÓN (SE DEBERÁ INDICAR SIEMPRE LA MANO VISTO DESDE FRENTE).
- CHAISÉLONGUE DESLIZANTE CON MOTOR Y ARCÓN (SÓLO ES OPCIONAL QUITAR EL MOTOR).
- SIN MOTOR EN LA CHAISÉLONGUE SE DESCONTARÁ 40 PUNTOS.
- UN BRAZO ADICIONAL ARCÓN INCREMENTA 35 PUNTOS.
- INCREMENTO BRAZO MÓDULO CON POUFF 50 PUNTOS.
- INCREMENTO BRAZO CHAISÉLONGUE CON POUFF 70 PUNTOS.

- **Almohadas:** Asiento en gomaespuma de 35 kg recubierta con guata de 300 gr. -
- **Respaldos y riñoneras:** Fibra hueca 100% de primera calidad. Respaldo reclinable.
- **Estructura:** Pino macizo con placas de aglomerado recubierto con goma de poliuretano. -
- **Sistemas:** Mecanismo deslizante con ruedas de rodamiento (salida 35 cm), bastidor metálico con muelle zig-zag. Chaiselongue motorizado (salida 35 cm).



OP. Brazo pouff en Módulo y Chaiselongue



G
D **Konfort**







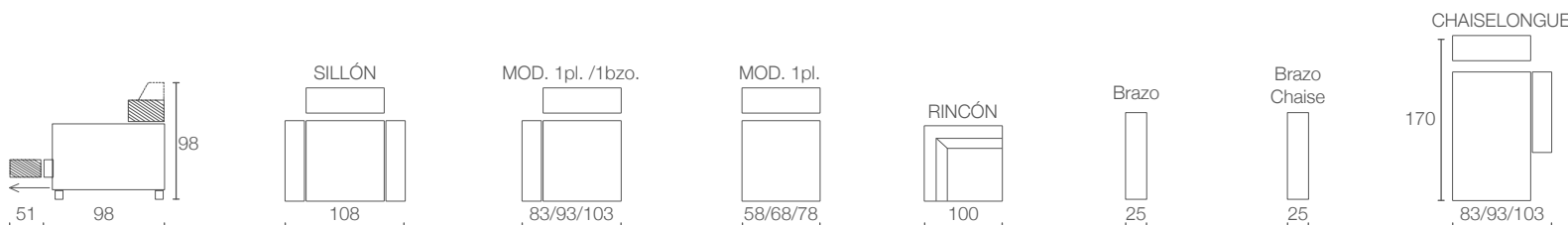
colección **Konfort**

colección Konfort

COMPOSICIÓN	SERIE C	GENUINE	SERIE D	SERIE I	SERIE E	SERIE F	PIEL
Sillón FIJO (A2)	278	295	327	337	348	360	460
Sillón RELAX (A2)	350	364	403	414	426	440	562
Módulo 1pl. 1/bzo. (A3) Relax	310	326	362	372	383	395	477
Módulo 1pl. S/bzos. (A3) Relax	241	257	285	292	299	307	373
Módulo 1pl. 1/bzo. (A3) Fijo	234	250	277	287	297	309	391
Módulo 1pl. S/bzos. (A3) Fijo	167	183	203	209	216	224	285
Chaiselongue 1/bzo. (A3) Fija	296	312	345	357	369	383	484
Mod. 1pl. 1/bzo.*R* (A3) + 1pl. S/bzos.*R* (A3) + Chais. FIJA	847	895	992	1021	1051	1085	1334
Módulo 1pl. 1/bzo. (A2,5) Relax	293	309	345	355	366	378	453
Módulo 1pl. S/bzos. (A2,5) Relax	223	240	268	275	282	290	401
Módulo 1pl. 1/bzo. (A2,5) Fijo	217	233	260	270	280	292	374
Módulo 1pl. S/bzos. (A2,5) Fijo	152	179	205	215	228	240	329
Chaiselongue 1/bzo. (A2,5) Fija	287	303	334	346	358	372	472
Mod. 1pl. 1/bzo.*R* (A2,5) + 1pl. S/bzos.*R* (A2,5) + Chais. FIJA (A2,5)	803	852	947	976	1006	1040	1326
Módulo 1pl. S/bzos. (A2) Relax	276	292	323	333	344	356	429
Módulo 1pl. 1/bzo. (A2) Relax	206	222	246	253	260	268	326
Módulo 1pl. 1/bzo. (A2) Fijo	199	215	238	248	258	270	370
Módulo 1pl. S/bzos. (A2) Fijo	135	148	164	170	177	185	237
Chaiselongue 1/bzo. (A2) Fija	278	294	325	337	349	363	463
Mod. 1pl. 1/bzo.*R* (A2) + 1pl. S/bzos.*R* (A2) + Chais. FIJA (A2)	760	808	894	923	953	987	1218
Módulo Rincón	289	296	310	324	353	368	485

- ES POSIBLE MEZCLAR MÓDULOS FIJOS CON MÓDULOS RELAX.
- LAS ALMOHADAS NO SON DESENFUNDABLES, EXCEPTO LAS DE BRAZO.

- **Almohadas:** Asiento en gomaespuma de 35 kg recubierta con guata de 300 gr. - **Respaldos y riñoneras:** Fibra hueca 100% de primera calidad. - **Estructura:** Pino macizo con placas de aglomerado recubierto con goma de poliuretano. - **Sistemas:** Mecanismo relax (salida 51 cm), bastidor metálico con muelle zig-zag.



G
D Paris







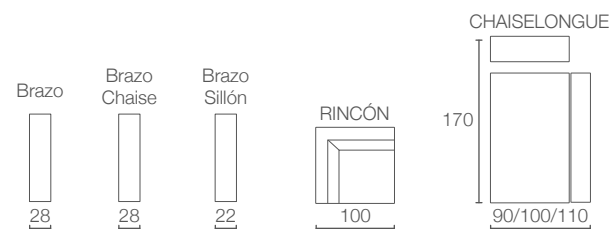
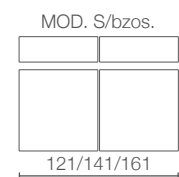
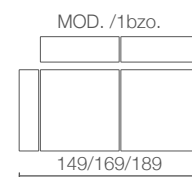
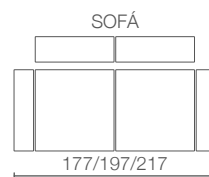
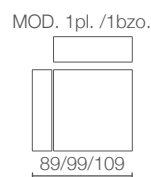
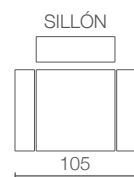
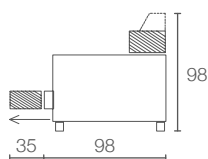
colección **Paris**

colección Paris

COMPOSICIÓN	SERIE M	SERIE B	SERIE C	SERIE D	SERIE I	SERIE E	SERIE F	PIEL
Conjunto 3+2	716	748	808	852	882	928	974	1461
Sofá 3pl. · 217	378	394	424	446	461	484	507	760
Sofá 2,5pl. · 197	358	374	404	426	441	464	487	730
Sofá 2pl. · 177	338	354	384	406	421	444	467	700
Sillón · 105	240	250	270	285	295	310	325	487
Mod. 3pl. 1/bzo. + Chaiselongue 3pl. 1/bzo. · 299	643	669	717	747	777	824	857	1285
Mod. 2,5pl. 1/bzo. + Chaiselongue 2,5pl. 1/bzo. · 269	608	659	687	717	747	784	847	1270
Mod. 3pl. 1/bzo. · 189	353	369	399	421	436	459	482	723
Mod. 3pl. S/bzos. · 161	328	344	374	396	411	434	457	685
Mod. 2,5pl. 1/bzo. · 169	333	349	379	401	416	439	462	693
Mod. 2,5pl. S/bzos. · 141	308	324	354	376	391	414	437	655
Mod. 2pl. 1/bzo. · 149	313	329	359	381	396	419	442	663
Mod. 2pl. S/bzos. · 121	288	304	334	356	371	394	417	625
Mod. 1pl. 1/bzo. (A3) · 109	215	225	245	260	270	285	300	450
Mod. 1pl. 1/bzo. (A2,5) · 99	205	215	235	250	260	275	290	435
Mod. 1pl. 1/bzo. (A2) · 89	195	205	225	240	250	265	280	420
Mod. 1pl. S/bzos. (A3) · 81	190	200	220	235	245	260	275	412
Mod. 1pl. S/bzos. (A2,5) · 71	180	190	210	225	235	250	265	315
Mod. 1pl. S/bzos. (A2) · 61	170	180	200	215	225	240	255	382
Mod. Chaiselongue 3pl. 1/bzo. · 110	290	300	318	326	341	355	370	420
Mod. Chaiselongue 2,5pl. 1/bzo. · 100	280	290	308	316	331	345	360	540
Mod. Chaiselongue 2pl. 1/bzo. · 90	270	280	298	306	321	335	350	525
Rincón · 100	289	296	310	324	342	353	368	552

- INCREMENTO BRAZO MÓDULO CON POUFF 50 PUNTOS.
- INCREMENTO CHAISÉLONGUE ABATIBLE 60 PUNTOS.
- INCREMENTO BRAZO CHAISÉLONGUE CON ARCÓN 45 PUNTOS.

- **Almohadas:** Asiento en gomaespuma de 35 kg recubierta con guata de 300 gr.
- **Respaldos y riñoneras:** Fibra hueca 100% de primera calidad. Respaldo reclinable.
- **Estructura:** Pino macizo con placas de aglomerado recubierto con goma de poliuretano.
- **Sistemas:** Mecanismo deslizante con ruedas de rodamiento (salida 35 cm), bastidor metálico con muelle zig-zag.



G
D **Sonia**







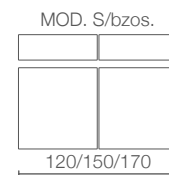
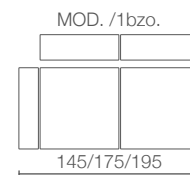
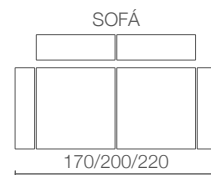
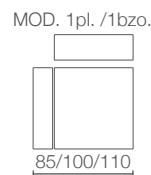
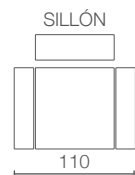
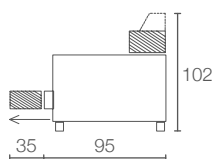
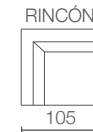

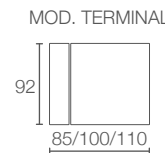
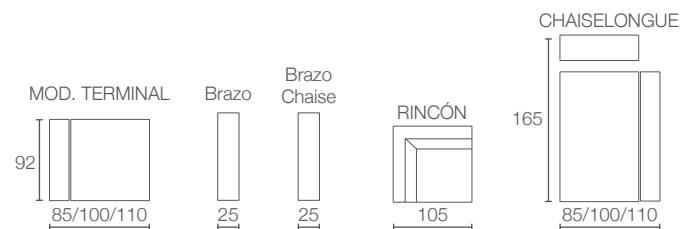
colección **Sonia**

colección **Sonia**

COMPOSICIÓN	SERIE M	SERIE B	SERIE C	SERIE D	SERIE I	SERIE E	SERIE F	PIEL
Conjunto 3+2	706	738	824	866	910	960	1080	1620
Sofá 3pl. · 220	368	384	427	448	470	495	555	832
Sofá 2,5pl. · 200	353	369	412	433	455	480	540	810
Sofá 2pl. · 170	338	354	397	418	440	465	525	787
Sillón · 110	229	245	261	278	296	311	324	486
Mod. 3pl. 1/bzo. · 195	339	368	399	420	440	465	495	742
Mod. 2,5pl. 1/bzo. · 175	324	340	356	372	388	415	445	667
Mod. 2pl. 1/bzo. · 145	309	325	341	357	373	400	430	645
Mod. 3pl. 1/bzo. + Chaiselongue 3pl. · 305	549	590	633	666	698	735	777	1165
Mod. 2,5pl. 1/bzo. + Chaiselongue 2,5pl. · 275	529	557	585	613	641	680	722	1082
Mod. 2pl. 1/bzo. + Chaiselongue 2pl. · 230	509	541	565	593	621	660	702	1053
Mod. 3pl. S/bzos. · 170	310	338	365	396	415	435	465	697
Mod. 2,5pl. S/bzos. · 150	294	310	326	342	358	385	415	622
Mod. 2p. S/bzos. · 120	279	295	311	327	343	370	400	600
Mod. 1pl. 1/bzo. (A3) · 110	199	215	231	248	266	281	294	441
Mod. 1pl. 1/bzo. (A2,5) · 100	184	200	216	233	251	266	279	418
Mod. 1pl. 1/bzo. (A2) · 85	169	185	201	218	236	251	264	396
Mod. 1pl. S/bzo. (A3) · 85	157	173	189	210	224	239	252	384
Mod. 1pl. S/bzo. (A2,5) · 75	154	170	186	206	221	236	249	373
Mod. 1pl. S/bzo. (A2) · 60	139	155	171	198	206	221	234	351
Mod. Rincon · 100	289	296	310	324	342	353	368	552
Mod. Chaiselongue (A3) · 110	210	222	234	246	258	270	282	423
Mod. Chaiselongue (A2,5) · 100	205	217	229	241	253	265	277	415
Mod. Chaiselongue (A2) · 85	200	212	224	236	248	260	272	408
Terminal (A2) · 85	143	148	155	161	169	175	181	257
Terminal (A2,5) · 100	146	150	158	165	171	177	184	259
Terminal (A3) · 110	148	153	162	166	174	180	187	262

- BRAZO POUFF INCLUYE 2 POUF.
 - LOS SOFÁS 3PL - 2,5PL - 2PL Y SILLÓN INCLUYEN UN SOLO BRAZO POUFF, SE DEBERÁ INDICAR EN QUÉ MANO, VISTO DE FRENTE.
 - INCREMENTOS CHAISLONGUE ABATIBLE 60 PUNTOS / BRAZO POUFF 50 PUNTOS.

- **Almohadas:** Asiento en gomaespuma de 30 kg recubierta con guata de 300 gr.
 - **Respaldos y riñoneras:** Fibra hueca 100% de primera calidad. Respaldo reclinable.
 - **Estructura:** Pino macizo con placas de aglomerado recubierto con goma de poliuretano.
 - **Sistemas:** Mecanismo deslizante con ruedas de rodamiento (salida 35 cm), bastidor metálico con muelle zig-zag.



G
D Zeus







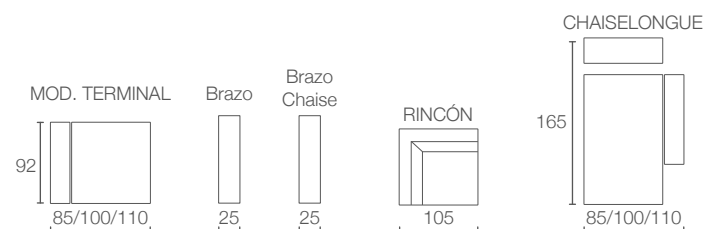
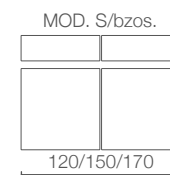
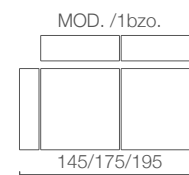
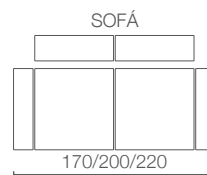

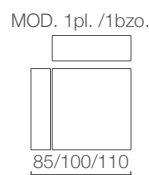
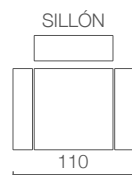
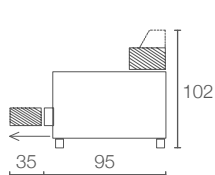
coleccion **Zeus**

colección Zeus

COMPOSICIÓN	SERIE M	SERIE B	SERIE C	SERIE D	SERIE I	SERIE E	SERIE F	PIEL
Conjunto 3+2	706	738	824	866	910	960	1080	1620
Sofá 3pl. · 220	368	384	427	448	470	495	555	832
Sofá 2,5pl. · 200	353	369	412	433	455	480	540	810
Sofá 2pl. · 170	338	354	397	418	440	465	525	787
Sillón · 110	229	245	261	278	296	311	324	486
Módulo 3pl. 1/bzo. · 195	339	368	399	420	440	465	495	742
Módulo 2,5pl. 1/bzo. · 175	324	340	356	372	388	415	445	667
Módulo 2pl. 1/bzo. · 145	309	325	341	357	373	400	430	645
Mod. 3pl. 1/bzo. + Chaiselongue 3pl. · 305	549	590	633	666	698	735	777	1165
Mod. 2,5pl. 1/bzo. + Chaiselongue 2,5pl. · 275	529	557	585	613	641	680	722	1082
Mod. 2pl. 1/bzo. + Chaiselongue 2pl. · 230	509	541	565	593	621	660	702	1053
Módulo 3pl. S/bzos. · 170	310	338	365	396	415	435	465	697
Módulo 2,5pl. S/bzos. · 150	294	310	326	342	358	385	415	622
Módulo 2pl. S/bzos. · 120	279	295	311	327	343	370	400	600
Módulo 1pl. (A3) 1/bzo. · 110	199	215	231	248	266	281	294	441
Módulo 1pl. (A2,5) 1/bzo. · 100	184	200	216	233	251	266	279	418
Módulo 1pl. (A2) 1/bzo. · 85	169	185	201	218	236	251	264	396
Módulo 1pl. S/bzos. (A3) · 85	157	173	189	210	224	239	252	384
Módulo 1pl. S/bzos. (A2,5) 75	154	170	186	206	221	236	249	373
Módulo 1pl. S/bzos. (A2) 60	139	155	171	198	206	221	234	351
Módulo Rincón · 100	289	296	310	324	342	353	368	552
Módulo Chaiselongue (A3) · 110	210	222	234	246	258	270	282	423
Módulo Chaiselongue (A2,5) · 100	205	217	229	241	253	265	277	415
Módulo Chaiselongue (A2) · 85	200	212	224	236	248	260	272	408
Terminal (A2) · 85	143	148	155	161	169	175	181	257
Terminal (A2,5) · 100	146	150	158	165	171	177	184	259
Terminal (A3) · 110	148	153	162	166	174	180	187	262

- EL BRAZO POUFF INCLUYE 2 POUFF.
 - LOS SOFÁS 3PL. - 2,5PL. - 2PL. Y EL SILLÓN INCLUYEN UN SÓLO BRAZO POUFF, SE DEBERÁ INDICAR EN QUÉ MANO, VISTA DE FRENTE.
 - INCREMENTOS CHAISLONGUE ABATIBLE 60 PUNTOS / BRAZO POUFF 50 PUNTOS.

- **Almohadas:** Asiento en gomaespuma de 30 kg recubierta con guata de 300 gr.
 - **Respaldos y riñoneras:** Fibra hueca 100% de primera calidad. Respaldo reclinable.
 - **Estructura:** Pino macizo con placas de aglomerado recubierto con goma de poliuretano.
 - **Sistemas:** Mecanismo deslizante con ruedas de rodamiento (salida 35 cm), bastidor metálico con muelle zig-zag.





Características


Almohadas: Asiento en gomaespuma de 35 kg recubierta con guata de 300 gr.

Respaldos y riñoneras: Fibra hueca 100% de primera calidad. Respaldo reclinable.

Estructura: Pino macizo con placas de aglomerado recubierto con goma de poliuretano.

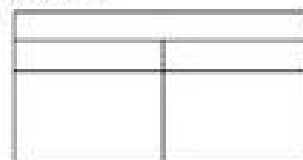
Técnicos

MOD.1PL



A2- 60 CM
A2.5 - 70 CM
A3 - 80 CM

MOD.



2P - 120 CM
2.5P - 140 CM
3P - 160 CM

CHAISE-LONGUE




A2- 86 CM
A2.5 - 96 CM
A3 - 106 CM

MOD.1PL/1BZO




A2- 86 CM
A2.5 - 96 CM
A3 - 106 CM

MOD./1BZO



2P - 146 CM
2.5P - 166 CM
3P - 186 CM


RINCON



104 CM

BRAZO BRAZO CH

SILLON



A2- 112 CM

SOFA



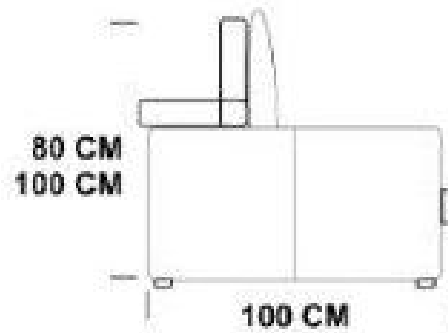
2P - 172 CM
2.5P - 192 CM
3P - 212 CM



26 CM



26 CM



<http://grandivano.com/sites/default/files/tecnico-alessia.jpg>

Tarifas



Características

Almohadas: Asiento en gomaespuma de 35 kg recubierta con guata de 300 gr.

Respaldos y riñoneras: Fibra hueca 100% de primera calidad.

Estructura: Pino macizo con placas de aglomerado recubierto con goma de poliuretano.

Sistemas: Mecanismo relax (salida 51 cm), bastidor metálico con muelle zig-zag.

Tarifas



DOLCE

ESTA TARIFA

ANULA

LA

ANTERIOR

may-16

COMPOSICION	SERIE M	SERIE B	SERIE C	SERIE D	SERIE I	SERIE E	SERIE F
SILLON FIJO (A2)	298	305	322	339	356	373	390
SILLON RELAX (A2)	358	365	382	399	416	433	451
Modulo 1p. 1/bzo. (A3) Relax	348	358	377	394	411	428	445
Modulo 1p. S/bzos. (A3) Relax	294	298	308	325	342	359	376
Modulo 1p. 1/bzo. (A3) Fijo	288	310	317	334	351	368	385
Modulo 1p. S/bzos. (A3) Fijo	234	338	248	265	282	299	316
Chaislon 3p. 1/bz. Abatible deslizante y motor	449	457	473	490	507	524	541
COMPOSICION 1P.1/B.*R* (A3) + 1P. 1S/BZOS.*R*(A3) +CHAIS 3P.*A-D-M*	1094	1113	1158	1209	1260	1311	1362
Modulo 1p. 1/bzo. (A2,5) Relax	331	338	357	374	391	408	425
Modulo 1p. S/bzo. (A2,5) Relax	287	291	301	318	335	352	369
Modulo 1p. 1/bzo. (A2,5) Fijo	281	291	308	325	313	358	376
Modulo 1p. S/bzos. (A2,5) Fijo	226	231	241	258	275	292	309
Chaislon 2,5p. 1/bz. Abatible deslizante y motor	437	445	461	478	495	512	529
COMPOSICION 1P.1/B.*R* (A2,5) + 1P. 1S/BZOS.*R*(A2,5) +CHAIS 2,5P.*A-D-M	1055	1074	1119	1170	1221	1272	1323
Modulo 1p 1/bzo. (A2) Relax	312	319	338	355	372	389	406
Modulo 1p. S/bzo. (A2) Relax	267	274	293	310	327	344	361
Modulo 1p, 1/bzo. (A2) Fijo	252	259	278	295	312	334	346
Modulo 1p. S/bzos. (A2) Fijo	207	216	235	250	267	284	301
Chaislon 2p. 1/bz. Abatible deslizante y motor	425	433	449	466	483	500	517
COMPOSICION 1P.1/B.*R* (A2) + 1P. 1S/BZOS.*R*(A2) +CHAIS 2P.*A-D-M*	1004	1026	1080	1131	1182	1233	1284

Extras incluidos de serie :

Arcón en el Brazo del sofá y de los módulos , Chaislong con 2 Arcones en el Brazo , Asiento con arcón deslizante motorizado

Chaislong con 2 Arcones en el Brazo , Asiento abatible con arcón deslizante motorizado con botonera incorporada en el brazo incluye 2 cojines de adorno

Descuentos que se pueden aplicar

SIN MOTOR se descontará -40 ** SIN ARCON EN MODULO -35 ** SIN LOS DOS ARCONES EN LA CHAISLONG -25

La Chaislon siempre es deslizante y abatible * solo es opcional quitar el motor

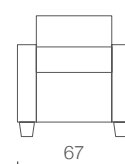
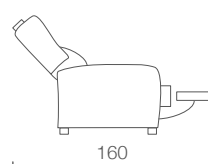
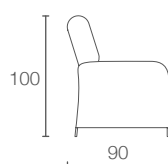
**G
D**
Altea



colección **Altea**

COMPOSICIÓN	SERIE M	SERIE B	SERIE C	SERIE D	SERIE I	SERIE E	SERIE F	PIEL
SILLÓN	170	180	191	203	213	223	236	378

- **Almohadas:** Asiento en gomaespuma de 30 kg recubierta con guata de 300 gr. - **Respaldos:** Fibra hueca 100% de primera calidad. - **Estructura:** Pino macizo con placas de aglomerado recubierto con goma de poliuretano. - **Sistemas:** Mecanismo relax (salida 51 cm), bastidor de madera con muelle zig-zag.



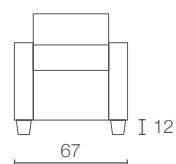
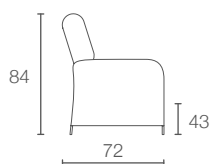
GD
Jorge



colección Jorge

COMPOSICIÓN	SERIE M	SERIE B	SERIE C	SERIE D	SERIE I	SERIE E	SERIE F	PIEL
SILLÓN	140	145	155	165	175	185	195	282

- **Almohadas:** Asiento en goma de 30 kg recubierta con guata de 300 gr. - **Respaldos:** Goma de 25 kg son suplemento de 22 kg SS enguatada. - **Estructura:** Madera de pino macizo con placas de aglomerado. - **Sistemas:** Bastidor de madera con muelle zig-zag.



**G
D**
Sacoy

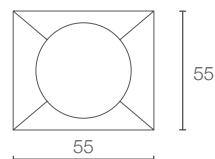
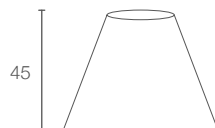


colección Sacoy

COMPOSICIÓN	SERIE M	SERIE B	SERIE C	SERIE D	SERIE I	SERIE E	SERIE F	PIEL	MTRS
Modulo 1pl. 1/bzo. (A2,5) *R* + 1pl. S/bzos. (A2,5) *R* + Chaislong Fijo (A3) - 280	781	803	847	895	1021	1051	1085	1334	
Sillón Fijo	256	264	278	295	337	348	360	460	
Sillón Relax	326	332	350	364	414	426	440	562	

- ALMOHADA DE RESPALDO Y BRAZOS DESENFUNDABLES.
- HILO GRUESO PESTAÑA, SIEMPRE IRA AL TONO, EXCEPTO CUANDO SE INDIQUE LO CONTRARIO.
- SE PUEDEN UNIR MODULOS FIJOS Y MODULOS RELAX.
- CHAISLONG CON ARCÓN incrementa 60.
- MÓDULOS CON EXTRAÍBLE -30 DEL MÓDULO RELAX.
- SE PUEDEN UNIR LOS MÓDULOS RELAX, EXTRAÍBLES Y FIJOS.
- INCREMENTO BRAZO ARCÓN 35
- INCREMENTO BRAZO POUF 50

Asiento: Poliuretano 35 kg. alta calidad. - **Respaldo:** Fibra. - **Estructura:** Madera de pino macizo y placas de madera aglomerada. - **Sistemas:** Mecanismo relax eléctrico (salida 61 cm) - **Patas:** Metálicas tubulares.



G D Stories

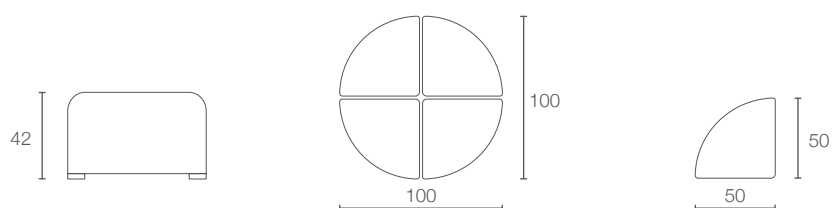


colección **Stories**

COMPOSICIÓN	SERIE M	SERIE B	SERIE C	SERIE D	SERIE I	SERIE E	SERIE F	PIEL	MTRS
Modulo 1pl. 1/bzo. (A2,5) *R* + 1pl. S/bzos. (A2,5) *R* + Chaislong Fijo (A3) - 280	781	803	847	895	1021	1051	1085	1334	
Sillón Fijo	256	264	278	295	337	348	360	460	
Sillón Relax	326	332	350	364	414	426	440	562	

- ALMOHADA DE RESPALDO Y BRAZOS DESENFUNDABLES.
- HILO GRUESO PESTAÑA, SIEMPRE IRA AL TONO, EXCEPTO CUANDO SE INDIQUE LO CONTRARIO.
- SE PUEDEN UNIR MODULOS FIJOS Y MODULOS RELAX.
- CHAISLONG CON ARCÓN incrementa 60.
- MÓDULOS CON EXTRAÍBLE -30 DEL MÓDULO RELAX.
- SE PUEDEN UNIR LOS MÓDULOS RELAX, EXTRAÍBLES Y FIJOS.
- INCREMENTO BRAZO ARCÓN 35
- INCREMENTO BRAZO POUF 50

Asiento: Poliuretano 35 kg. alta calidad. - **Respaldo:** Fibra. - **Estructura:** Madera de pino macizo y placas de madera aglomerada. - **Sistemas:** Mecanismo relax eléctrico (salida 61 cm) - **Patas:** Metálicas tubulares.





GD
Victoria



colección **Victoria**

COMPOSICIÓN	SERIE M	SERIE B	SERIE C	SERIE D	SERIE I	SERIE E	SERIE F	PIEL
SILLÓN	140	145	155	165	175	185	195	282

- **Almohada:** Goma de 30 kg recubierta con guata de 300 gr. - **Respaldo:** Goma de 25 kg con suplemento de 22 kg SS. - **Estructura:** Madera de pino macizo con placas de aglomerado.

