



CAT 19 TA

MOPAL TAPIZADOS: especialistas en sofás cama

Ponemos a su disposición una serie de artículos por catálogo de nuestros socios fabricantes, pero tenemos aún más. Si quiere consultar precios, posibilidades, medidas especiales, colores personalizados o variantes de los modelos existentes en este documento, se pueden poner en contacto con nosotros por estos medios:

Tlfn.: **952 34 24 10**

Móvil - Whatsapp: **675 71 68 21**

Email: **info@mueblesguadalhorce.es**

mopal
tapizados



DISEÑADOS PARA EL CONFORT
COMFORT DESIGN / CONÇU POUR LE CONFORT

SOFÁS CAMA COLCHÓN 18 CM. GROSOR SOFA BED MATTRESS 18 CM. THICK / CANAPÉ LIT MATELAS 18 CM. ÉPAISSEUR



ZAIRA pág. 04 - 05



TRIANA pág. 06 - 07



TRIANA CHAISE pág. 08 - 09



OLIVIA pág. 10 - 11

SOFÁS CAMA COLCHÓN 16 CM. GROSOR SOFA BED MATTRESS 16 CM. THICK / CANAPÉ LIT MATELAS 16 CM. ÉPAISSEUR



ELISA pág. 12 - 13



ELSA pág. 14 - 15



NANCY pág. 16 - 17



VALERIA pág. 18 - 19



BARI pág. 20 - 21



ANDREA pág. 22 - 23



KARINA pág. 24 - 25



NEREA pág. 26 - 27



NEREA CHAISE pág. 28 - 29



NEREA RELAX pág. 30 - 31

SOFÁS CAMA COLCHÓN 12 CM. GROSOR SOFA BED MATTRESS 12 CM. THICK / CANAPÉ LIT MATELAS 12 CM. ÉPAISSEUR



VIENA pág. 32 - 33



MONET pág. 34 - 35



MARTA pág. 36 - 37



RENE pág. 38 - 39



LEYRE pág. 40 - 41



LEYRE CHAISE pág. 42 - 43



ALFA pág. 44 - 45



LUNA pág. 46 - 47



DANTE pág. 48 - 49



GOYA pág. 50 - 51



NURIA pág. 52 - 53



PAULA pág. 54 - 55



PAULA CHAISE pág. 56 - 57



MONICA pág. 58 - 59



PALMA pág. 60 - 61

SOFÁS CAMA REDUCIDOS REDUCED SOFA BED / CANAPÉ LIT RÉDUIT



NILO pág. 62 - 63



RHIN pág. 64 - 65



MINI pág. 66 - 67



MICRA pág. 68 - 69



SUSAN pág. 70 - 71



DANA pág. 72 - 73



BETY pág. 74 - 75

SILLONES REDUCIDOS NARROW ARMCHAIRS / FAUTEUILS ETROITS



GALA pág. 78 - 79



KELY pág. 80 - 81



CLAUDIA pág. 82 - 83



KIRA pág. 84 - 85



LARA pág. 86 - 87



ALBA pág. 88 - 89



ROMA pág. 90 - 91



RIVER pág. 92 - 93



VARESE pág. 94 - 95



SILVIA pág. 96 - 97



ALMA pág. 98 - 99



OLGA pág. 100 - 101



ANAIS pág. 102 - 103

SILLONES PLUS PLUS ARMCHAIRS / FAUTEUILS PLUS



ALICIA pág. 104 - 105



LAURA pág. 106 - 107



MINA pág. 108 - 109



MILAN pág. 110 - 111



MILAN pág. 112 - 113



CORAL pág. 114 - 115



LOLA pág. 116 - 117



VERONA pág. 118 - 119



BOSS pág. 120 - 121

BUTACAS FIJAS FIXED ARMCHAIRS / FAUTEUILS FIXES



BEA pág. 122



DIANA pág. 123



CLOE pág. 124



ENZO pág. 125



SHEILA pág. 126



LOIRA pág. 127



NOA pág. 128



INCA pág. 129



SONIA pág. 130-131

ACCESORIOS ACCESSORIES / ACCESOIRES



POUFSS pág. 132

TARIFA TÉCNICA TECHNICAL RATE / TARIF TECHNIQUE



pág. 133 - 179



Sofá cama con sistema de apertura italiano y colchón de 18 cm. de grosor, perfecto para integrarse en la decoración de tu salón.

Sofa bed with Italian opening system and 18 cm. thick mattress, perfect to be integrated in your living room decoration.

Canapé-lit avec système d'ouverture italien et matelas de 18 cm. d'épaisseur, parfait pour être intégré dans la décoration de votre salon.



TRIANA

COLCHÓN 18 cm.
MATTRESS / MATELAS



COLCHÓN 18 cm. | TRIANA

MATTRESS / MATELAS



Sofá cama con sistema italiano y colchón de 18 cm. de grosor. Pleno confort de día y de noche.

Sofa bed with Italian system and 18 cm. thick mattress. Full comfort during the day and at night.

Canapé-lit avec système italien et matelas de 18 cm. d'épaisseur. Un confort total le jour et la nuit.



TRIANA | COLCHÓN 18 cm.
MATTRESS / MATELAS



COLCHÓN 18 cm. | TRIANA
MATTRESS / MATELAS





Sofá cama con sistema de apertura italiano y colchón de 18 cm. de grosor, el sofá ideal para un descanso placentero.

Sofa bed with Italian opening system and 18 cm. thick mattress, the ideal sofa for a pleasant rest.

Canapé-lit avec système d'ouverture italien et matelas de 18 cm. d'épaisseur, le canapé idéal pour un repos agréable.



ELISA

COLCHÓN 16 cm.
MATTRESS / MATELAS

CABEZAL RECLINABLE
RECLINING HEADREST / REPOSE-TÊTE INCLINABLE



Un sueño hecho realidad, sofá cama con colchón de 16 cm., apertura italiana y cabezal reclinable que te sorprenderá por su gran comodidad.

A dream come true, sofa bed with 16 cm. mattress, Italian opening and reclining headrest that will surprise you with its great comfort.

Un rêve devenu réalité, canapé-lit avec matelas de 16 cm., ouverture italienne et appui-tête inclinable qui vous surprendra par son grand confort.

CABEZAL RECLINABLE
RECLINING HEADREST / REPOSE-TÊTE INCLINABLE

COLCHÓN 16 cm.
MATTRESS / MATELAS

ELISA



ELSA

COLCHÓN 16 cm.
MATTRESS / MATELAS

CABEZAL RECLINABLE
RECLINING HEADREST / REPOSE-TÊTE INCLINABLE



CABEZAL RECLINABLE
RECLINING HEADREST / REPOSE-TÊTE INCLINABLE

COLCHÓN 16 cm.
MATTRESS / MATELAS

ELSA

El sofá Elsa no te dejará indiferente, un sofá cama con un colchón de 16 cm. de grosor y cabezal reclinable que te hará sentir como nuevo al despertar.

The Elsa sofa will not leave you indifferent, a sofa bed with a 16 cm. thick mattress and reclining headrest that will help you keep fit when you wake up.

Le canapé Elsa ne vous laissera pas indifférent, un canapé-lit avec un matelas de 16 cm. d'épaisseur et un appui-tête inclinable qui vous fera sentir en forme le matin.





Sofá con cabezal reclinable lleno de detalles exclusivos y gran comodidad a medida para dotar de encanto al espacio más acogedor y gratificante de la casa.

Sofa with reclining headrest full of exclusive details and great comfort to give charm to the most welcoming and rewarding space in the house.

Canapé avec appui-tête inclinable, plein de détails exclusifs et de grand confort pour donner du charme à l'espace le plus accueillant de la maison.



VALERIA

COLCHÓN 16 cm.
MATTRESS / MATELAS



COLCHÓN 16 cm.
MATTRESS / MATELAS

VALERIA



Elegancia natural y sofisticada sencillez en sus formas para crear ambientes únicos.

Natural elegance and sophisticated simplicity in design to create unique ambiances.

Une élégance naturelle et une simplicité sophistiquée dans ses formes pour créer des espaces uniques.





Sofá cama Bari con sistema italiano y colchón de 16 cm. de grosor. Un lujo a su alcance donde pasar agradables momentos.

Bari sofa bed with Italian system and 16 cm. thick mattress. A luxury within your reach where you can spend pleasant moments.

Canapé-lit Bari avec système italien et matelas de 16 cm. d'épaisseur. Un luxe à votre portée où vous pouvez passer des moments agréables.



ANDREA

COLCHÓN 16 cm.
MATTRESS / MATELAS



Un sofá cama ideal para crear ambientes relajantes en perfecta armonía. Con un colchón de más grosor para un mayor descanso. Combina tu sofá con un sillón relax y tendrás un atractivo conjunto.

An ideal sofa bed to create relaxing environments in perfect harmony. With a thicker mattress for a better rest. Combine your sofa with a relax armchair and you will have an attractive set.

Un canapé-lit idéal pour créer des environnements de détente en parfaite harmonie. Avec un matelas plus épais pour un meilleur repos. Combinez votre canapé avec un fauteuil relax et vous obtiendrez un ensemble attrayant.



COLCHÓN 16 cm.
MATTRESS / MATELAS

ANDREA



KARINA

COLCHÓN 16 cm.
MATTRESS / MATELAS

Tradición y modernidad se unen en este sofá de sistema italiano con colchón de 16 cm. para un mayor confort y descanso.

Tradition and modernity come together in this Italian system sofa with a 16 cm. mattress for greater comfort and rest.

Tradition et modernité se conjuguent dans ce canapé système italien avec matelas de 16 cm. pour un meilleur confort et repos.



COLCHÓN 16 cm.
MATTRESS / MATELAS

KARINA





El cómodo por excelencia Nerea, sofá cama con colchón de 16 cm. y apertura italiana. Un modelo para crear ambientes sencillamente relajantes.

Le confortable par excellence Nerea, canapé-lit avec matelas de 16 cm. et ouverture à l'italienne. Un modèle pour créer des environnements de détente tout simplement.

The comfortable par excellence Nerea, sofa bed with 16 cm. mattress and Italian opening. A model to create simply relaxing atmospheres.



NEREA

SOFÁ CAMA COLCHÓN 16 CM.
SOFA BED MATTRESS 16 CM.
CANAPÉ - LIT MATELAS 16 CM.



SOFÁ CAMA COLCHÓN 16 CM.
SOFA BED MATTRESS 16 CM.
CANAPÉ - LIT MATELAS 16 CM.

NEREA

NEREA

SOFÁ RELAX ELÉCTRICO
ELECTRIC RELAX SOFA
CANAPÉ RELAX ELECTRIQUE



SOFÁ RELAX ELÉCTRICO
ELECTRIC RELAX SOFA
CANAPÉ RELAX ELECTRIQUE

NEREA



Este sofá relax no te dejará indiferente, su sistema de apertura con dos motores eléctricos te harán sentir el confort que mereces.

This relax sofa will not leave you indifferent, its opening system with two electric motors will make you feel the comfort you deserve.

Ce canapé relax ne vous laissera pas indifférent, son système d'ouverture avec deux moteurs électriques vous fera ressentir le confort que vous méritez.



Sofá cama que con su diseño de vanguardia y su sistema de apertura italiana hará las delicias del que lo posea.

Sofa bed that with its avant-garde design and its Italian opening system will delight those who own it.

Canapé-lit qui, avec son design d'avant-garde et son système d'ouverture italien, ravira ceux qui le possèdent.



MONET

COLCHÓN 12 cm.
MATTRESS / MATELAS

CABEZAL RECLINABLE
RECLINING HEADREST / REPOSE-TÊTE INCLINABLE



Un modelo muy cómodo,
con cabezales reclinables
que transmite grandes
sensaciones de bienestar.

A very comfortable model,
with reclining headrests
that transmits great
sensations.

Un modèle très
confortable, avec des
têtes inclinables qui
transmettent de grandes
sensations de bien-être.



CABEZAL RECLINABLE
RECLINING HEADREST / REPOSE-TÊTE INCLINABLE

COLCHÓN 12 cm.
MATTRESS / MATELAS

MONET

MARTA

COLCHÓN 12 cm.
MATTRESS / MATELAS



COLCHÓN 12 cm.
MATTRESS / MATELAS

MARTA



Unas líneas más modernas, unidas a un sistema de apertura italiano, hacen de este sofá el deleite de todo el que lo prueba.

More modern lines, together with an Italian opening system, make this sofa a delight for everyone who tries it.

Des lignes plus modernes, associées à un système d'ouverture italien, font de ce canapé un petit bijou pour tous ceux qui l'essayent.



El sofá Rene no te dejará indiferente, un sofá cama con un colchón de 12 cm. de grosor que te hará sentir como nuevo al despertar.

The Rene sofa will not leave you indifferent, a sofa bed with a 12 cm. thick mattress that will help you feel fit when you wake up.

Le canapé Rene ne vous laissera pas indifférent, un canapé-lit avec un matelas de 12 cm. d'épaisseur qui vous fera vous sentir en forme le matin.





Con sistema de apertura italiano y opción de chaiselongue. Múltiples posibilidades de composición para sofá y chaiselongue.

With Italian opening system and chaiselongue option. Multiple possibilities of composition for sofa and chaiselongue.

Avec système d'ouverture italien et option chaise longue. Múltiples possibilités de composition pour le canapé et la chaise longue.







Sofá cama con apertura italiana
y colchón de 12 cm. para que
decidas el que mejor se adapte a
tus necesidades.

Sofa bed with Italian opening
system and 12 cm. mattress, the
best for your needs.

Canapé-lit avec système
d'ouverture italien et matelas
de 12 cm. Choisissez celui qui
s'adapte le mieux à vos besoins.



LUNA

COLCHÓN 12 cm.
MATTRESS / MATELAS

CABEZAL RECLINABLE
RECLINING HEADREST / REPOSE-TÊTE INCLINABLE

Un modelo muy cómodo,
con cabezales reclinables
que aporta grandes
sensaciones de confort y
relax.

A very comfortable model,
with reclining headrests that
provide great sensations of
comfort and relax.

Un modèle très
confortable, avec des
appui-têtes inclinables
qui offrent de grandes
sensations de confort et
de détente.



CABEZAL RECLINABLE
RECLINING HEADREST / REPOSE-TÊTE INCLINABLE

COLCHÓN 12 cm.
MATTRESS / MATELAS

LUNA

DANTE | COLCHÓN 12 cm.
MATTRESS / MATELAS



COLCHÓN 12 cm.
MATTRESS / MATELAS | DANTE



El sofá es uno de los elementos más importantes de la casa y tiene que ser cómodo y funcional como el sofá cama Dante.

The sofa is one of the most important elements of a house and has to be comfortable and functional like the Dante sofa bed.

Le canapé est l'un des éléments les plus importants de la maison et doit être confortable et fonctionnel comme le canapé-lit Dante.

GOYA

COLCHÓN 12 cm.
MATTRESS / MATELAS



Modernidad y materiales
excelentes aportan al sofá
Goya un toque de distinción y
elegancia.

Modernity and high quality
materials give the Goya sofa
a touch of distinction and
elegance.

La modernité et les excellents
matériaux donnent au canapé
Goya une touche de distinction
et d'élégance.

COLCHÓN 12 cm.
MATTRESS / MATELAS

GOYA



NURIA

COLCHÓN 12 cm.
MATTRESS / MATELAS

El modelo Nuria tiene la posibilidad de hacer los brazos más estrechos para optimizar al máximo el espacio. También dispone de camas gemelas, este sistema nos permite tener dos camas independientes con apertura italiana para una mayor comodidad.

The Nuria model has the possibility of making the arms narrower to optimize the maximum space. It also has twin beds, whose system allows us to have two independent beds with Italian opening for better comfort.

Le modèle Nuria a la possibilité de rendre les accoudoirs plus étroits afin d'optimiser l'espace au maximum. Il dispose également de lits jumeaux, ce système nous permet d'avoir deux lits indépendants avec ouverture italienne pour un meilleur confort.



COLCHÓN 12 cm.
MATTRESS / MATELAS

NURIA



Sofá con mucha personalidad y estilos, sus líneas rectas le confieren un punto de modernidad pero al mismo tiempo puede ser un clásico completamente intemporal.

Sofa with a lot of personality and style, its straight lines give it a touch of modernity but at the same time it becomes a completely timeless classic.

Canapé avec beaucoup de personnalité et de style, ses lignes droites lui donnent un point de modernité mais en même temps il peut être un classique complètement intemporel.



PAULA | COLCHÓN 12 cm.
MATTRESS / MATELAS



COLCHÓN 12 cm. | PAULA
MATTRESS / MATELAS





El sofá Mónica no te dejará indiferente, es un modelo muy cómodo que se integra a la perfección en tu salón.

The Monica sofa will not leave you indifferent, it is a very comfortable model that integrates perfectly into your living room.

Le canapé Monica ne vous laissera pas indifférent, c'est un modèle très confortable qui s'intègre parfaitement dans votre salon.



PALMA

COLCHÓN 12 cm.
MATTRESS / MATELAS



Una síntesis de innovación y diseño que ha revolucionado el mundo del sofá cama. Ideal para espacios reducidos

A synthesis of innovation and design that has revolutionized the world of the sofa bed. Ideal for small spaces.

Une synthèse d'innovation et de design qui a révolutionné le monde du canapé-lit. Idéal pour les petits espaces.



COLCHÓN 12 cm.
MATTRESS / MATELAS

PALMA



Sofá cama Nilo con sistema italiano sencillo y muy cómodo. Ancho 169 cm. para espacios muy reducidos

Sofa bed Nilo with Italian system, simple and very comfortable. Width 169 cm. for very reduced spaces

Canapé-lit Nilo avec système italien simple et très confortable. Largeur 169 cm. pour les espaces très réduits



RHIN

COLCHÓN 16 cm.
MATTRESS / MATELAS

ANCHO 169 cm.
WIDTH / LARGEUR



Sofá cama Rhin con sistema italiano de 169 cm. de ancho y cama de 140 cm. Un gran sofá para pequeños espacios.

Rhin sofa bed with Italian system 169 cm. wide and 140 cm bed. A great sofa for small spaces.

Canapé-lit avec système italien de 169 cm. de large et lit de 140 cm. Un grand canapé pour les petits espaces.

ANCHO 169 cm.
WIDTH / LARGEUR

COLCHÓN 16 cm.
MATTRESS / MATELAS

RHIN



MINI

COLCHÓN 12 cm.
MATTRESS / MATELAS

ANCHO 169 cm.
WIDTH / LARGEUR



ANCHO 169 cm.
WIDTH / LARGEUR

COLCHÓN 12 cm.
MATTRESS / MATELAS

MINI



Ancho 109 cm.

Un sofá cama y un cómodo y coqueto sillón, ambos de apertura italiana y medidas reducidas para aprovechar al máximo el espacio.

A sofa bed and a comfortable and charming armchair, both with Italian opening and reduced measures to make the most of the space.

Un canapé-lit et un fauteuil confortable et coquet, tous deux avec ouverture italienne et des mesures réduites pour profiter au maximum de l'espace.

MICRA

COLCHÓN 12 cm.
MATTRESS / MATELAS

ANCHO 169 cm.
WIDTH / LARGEUR



ANCHO 169 cm.
WIDTH / LARGEUR

COLCHÓN 12 cm.
MATTRESS / MATELAS

MICRA



Sofá cama con sistema de apertura italiana y ancho reducido de 169 cm. También funcional y elegante sillón cama con sistema de apertura italiana.

Sofa bed with Italian opening system and reduced width of 169 cm. Also, functional and elegant armchair bed with Italian opening system.

Canapé-lit avec système d'ouverture italien et largeur réduite à 169 cm. Egalement fonctionnel et élégant fauteuil-lit avec système d'ouverture italien.



Ancho 109 cm.

SUSAN

COLCHÓN 12 cm.
MATTRESS / MATELAS

ANCHO 160 cm.
WIDTH / LARGEUR

APERTURA SEMI - ITALIANA / SEMI - ITALIAN OPENING / OUVERTURE SEMI - ITALIEN

Atractivo y acogedor sofá cama ideal para amueblar espacios reducidos. Apertura semi-italiana. Ancho total 160 cm.

Attractive and cosy sofa bed ideal for furnishing small spaces. Semi-Italian opening. Total width 160 cm.

Canapé-lit attrayant et confortable, idéal pour meubler les petits espaces. Ouverture semi-italienne. Largeur totale 160 cm.



Ancho 100 cm.

ANCHO 160 cm.
WIDTH / LARGEUR

COLCHÓN 12 cm.
MATTRESS / MATELAS

SUSAN



DANA | COLCHÓN 12 cm. | ANCHO 160 cm.
MATTRESS / MATELAS | WIDTH / LARGEUR

APERTURA SEMI - ITALIANA / SEMI - ITALIAN OPENING / OUVERTURE SEMI - ITALIEN



Ancho 100 cm.



ANCHO 160 cm. | COLCHÓN 12 cm. | **DANA**
WIDTH / LARGEUR | MATTRESS / MATELAS

BETY



Sofá cama convertible en diván, muy funcional para los espacios más pequeños. Perfecto para apartamentos o casas pequeñas donde hay que improvisar ante una visita inesperada.

Sofa bed convertible into a divan, very functional for smaller spaces. Perfect for apartments or small houses, in case of having to improvise an unexpected visit.

Canapé-lit convertible en divan, très fonctionnel pour les petits espaces. Parfait pour les appartements ou les petites maisons où il faut improviser en cas de visite imprévue.



BETY





SILLONES

ARMCHAIRS

FAUTEUILS

Sillones relax para descansar, relajarte y olvidar las preocupaciones de cada día, dispones de varios mecanismos para que elijas el que más te guste, relax manual, relax eléctrico, giratorio, elevador y más posibilidades que descubrirás en este catálogo.

Relax armchairs to rest and forget the every day worries, you have several mechanisms to choose the one you like, manual relax, electric relax, swivel, lift and more possibilities to be discovered in this catalogue.

Fauteuils relax pour se reposer, se détendre et oublier les soucis quotidiens, vous disposez de plusieurs mécanismes pour choisir celui qui vous convient, relax manuelle, relax électrique, tournant, élévateur et d'autres possibilités que vous découvrirez dans ce catalogue.

GALA

SILLÓN RELAX GIRATORIO
SWIVEL RELAX ARMCHAIR
FAUTEUIL RELAX PIVOTANT



SILLÓN RELAX GIRATORIO
SWIVEL RELAX ARMCHAIR
FAUTEUIL RELAX PIVOTANT

GALA



El sillón Gala marca la diferencia. Con sistema de apertura eléctrico o manual y giratorio tiene una comodidad única.

The Gala armchair makes the difference. With electric or manual swivel opening system, it has a unique comfort.

Le fauteuil Gala fait la différence. Avec un système d'ouverture électrique ou manuel et un mécanisme tournant, il offre un confort unique.



Sillón relax de apertura manual, eléctrica y giratorio. Un modelo ideal para descansar al llegar a casa.

Relax armchair with manual, electric and swivel opening system. An ideal model to rest when you get home.

Fauteuil relax avec système d'ouverture manuel, électrique et pivotant. Un modèle idéal pour se reposer à la maison.





Un sillón de gran comodidad para espacios minimalistas donde menos es más y el diseño se impone.

A very comfortable armchair for minimalist spaces where less is more and design prevails.

Un fauteuil très confortable pour des espaces minimalistes où le moins est le plus et où le design prévaut.



Un sillón de líneas modernas y apertura manual que se integra a la perfección en la decoración de tu hogar.

An armchair with modern lines and manual opening that integrates perfectly into the decoration of your home.

Un fauteuil aux lignes modernes et à ouverture manuelle qui s'intègre parfaitement dans la décoration de votre foyer.





Sencillo, cómodo, con sus líneas sinuosas que te enamorará a primera vista.

Simple, comfortable, with its sinuous lines that will make you fall in love at first sight.

Simple, confortable, avec ses lignes sinueuses qui vous feront tomber amoureux au premier regard.



ALBA

SILLÓN RELAX MANUAL Y ELEVADOR
MANUAL AND LIFT RELAX ARMCHAIR
FAUTEUIL RELAX MANUEL ET ÉLEVATEUR



El sillón Alba marca la diferencia. Con sistema de apertura manual o elevador tiene una comodidad única.

The Alba armchair makes the difference. With manual opening system or lift mechanism, it has a unique comfort.

Le fauteuil Alba fait la différence. Avec système d'ouverture manuelle ou élévateur, il dispose d'un confort unique.



SILLÓN RELAX MANUAL Y ELEVADOR
MANUAL AND LIFT RELAX ARMCHAIR
FAUTEUIL RELAX MANUEL ET ÉLEVATEUR

ALBA





Un sillón reclinable con apertura eléctrica y elevador versátil y funcional. La perfección de los detalles marca la diferencia. Con opción de ruedas para desplazamiento.

A recliner with electric opening and a versatile and functional lifting mechanism. The perfection of the details makes the difference. With castors for displacement option.



Un fauteuil relax à ouverture électrique et élévateur polyvalent et fonctionnel. La perfection des détails fait la différence. Il a des roulettes de déplacement.



Sillón con mucho carácter, tiene todo lo que necesitas para descansar y estar como en un sueño. Opción de ruedas para desplazamiento.

Armchair with a lot of character, with all the features you need to rest and be like in a dream. Option of castors for displacement.

Fauteuil avec beaucoup de caractère, tout pour se reposer et être comme dans un rêve. Option de roulettes de déplacement.





Atractivo modelo que dispone de varias posiciones de relax para un descanso a medida.
Opción carro de desplazamiento.

Attractive model with several relaxing positions for a customised rest.
Option of sliding system.

Modèle attrayant avec plusieurs positions relax pour un repos personnalisé. Possibilité de mécanisme déplacement.



El sillón Silvia marca la diferencia. Con sistema de apertura eléctrica o manual tiene una comodidad única. Con opción de carro de desplazamiento.

The Silvia armchair makes the difference. With electric or manual opening system it has a unique comfort. With option of sliding system.

Le fauteuil Silvia fait la différence. Avec un système d'ouverture électrique ou manuel, il dispose d'un confort unique. Avec possibilité de système de déplacement.



ALMA

SILLÓN RELAX MANUAL Y ELEVADOR
MANUAL AND LIFT RELAX ARMCHAIR
FAUTEUIL RELAX MANUEL ET ÉLEVATEUR

ELEVACIÓN VERTICAL + 10 cm.
VERTICAL LIFT + 10 CM
ÉLEVATION VERTICALE + 10 CM.

Más comodidad es imposible, sus dos motores y el sistema de elevación, lo hacen insuperable. Dispone también del sistema de elevación vertical + 10 cm.

Unbeatable comfort thanks to its two engines and the lifting system. Also available with vertical lift system + 10 cm.

Plus de confort est impossible, ses deux moteurs et le système élévateur, le rendent incomparable. Egalement disponible avec un système élévateur vertical + 10 cm.



ELEVACIÓN VERTICAL + 10 cm.
VERTICAL LIFT + 10 CM
ÉLEVATION VERTICALE + 10 CM.

SILLÓN RELAX MANUAL Y ELEVADOR
MANUAL AND LIFT RELAX ARMCHAIR
FAUTEUIL RELAX MANUEL ET ÉLEVATEUR

ALMA





Un sillón reclinable con apertura eléctrica, elevador y sistema de elevación vertical + 10 cm. La perfección de los detalles marca la diferencia. También con apertura manual.

A recliner with electric opening, lift and vertical lift system + 10 cm. The perfection of the details makes the difference. Also with manual opening.

Un fauteuil inclinable à ouverture électrique, élévateur et système élévateur vertical + 10 cm. La perfection des détails fait la différence.



Un sillón reclinable con
 apertura eléctrica, versátil y
 funcional. La perfección de los
 detalles marca la diferencia.

A versatile and functional
 recliner with electric opening.
 The perfection of the details
 makes the difference.

Un fauteuil relax polyvalent
 et fonctionnel à ouverture
 électrique. La perfection des
 détails fait la différence.



ALICIA

SILLÓN RELAX CON PALANCA, MOTORIZADO, ELEVADOR Y GIRATORIO MOTORIZADO
RELAX ARMCHAIR WITH LEVER, MOTORIZED, LIFT AND MOTORIZED SWIVEL
FAUTEUIL RELAX À LEVIER, MOTORISÉ, ÉLEVATEUR ET PIVOTANT MOTORISÉ

Alicia es un cómodo y elegante sillón que no puede faltar en ningún hogar. Dispone de varios mecanismos que se adaptan a cualquier estilo de vida y puerto USB.

Alicia is a comfortable and elegant armchair that cannot be missing from any home. Its several mechanisms adapt themselves to any lifestyle and USB port.

Alicia est un fauteuil confortable et élégant qui ne peut manquer dans aucun foyer. Elle dispose de plusieurs mécanismes qui s'adaptent à tout style de vie et port USB.



SILLÓN RELAX CON PALANCA, MOTORIZADO, ELEVADOR Y GIRATORIO MOTORIZADO
RELAX ARMCHAIR WITH LEVER, MOTORIZED, LIFT AND MOTORIZED SWIVEL
FAUTEUIL RELAX À LEVIER, MOTORISÉ, ÉLEVATEUR ET PIVOTANT MOTORISÉ

ALICIA



LAURA

SILLÓN RELAX MANUAL DE PALANCA, MOTORIZADO Y ELEVADOR
RELAX ARMCHAIR LEVER, MOTORIZED AND LIFT SYSTEM
LEVIER DE FAUTEUIL RELAX, MOTORISÉ ET ÉLEVATEUR



SILLÓN RELAX MANUAL DE PALANCA, MOTORIZADO Y ELEVADOR
RELAX ARMCHAIR LEVER, MOTORIZED AND LIFT SYSTEM
LEVIER DE FAUTEUIL RELAX, MOTORISÉ ET ÉLEVATEUR

LAURA



Sillones perfectos, cómodos y prácticos para personas exigentes. Este modelo incorpora puerto USB en algunos mecanismos.

Perfect, comfortable and practical armchairs for demanding people. This model incorporates a USB port in some mechanisms.

Des fauteuils parfaits, confortables et pratiques pour des personnes exigeantes. Ce modèle intègre une prise USB dans certains mécanismes.



El sillón Mina está disponible en tres tipos de mecanismos, manual de palanca, motorizado y elevador para hacerte la vida más cómoda y placentera.

The Mina armchair is available in three types of mechanisms, manual, motorized and lift to make your life more comfortable and pleasant.

Le fauteuil Mina est disponible en trois types de mécanismes, manuel, motorisé et élévateur pour rendre votre vie plus confortable et agréable.





El sillón Milán dispone de varios mecanismos de apertura y en los eléctricos incorpora un puerto USB, un modelo de comodidad inigualable.

The Milan armchair has several opening mechanisms and a USB port is fitted to electric, a model of incomparable comfort.

Le fauteuil Milan possède plusieurs mécanismes d'ouverture et dans électriques il intègre une prise USB, un modèle de confort sans égal.



Un sofá relax con sistema eléctrico y cargador USB versátil y funcional. Detalles que marcan la diferencia y te hacen la vida más fácil.

A relaxing sofa with an electric system and a versatile and functional USB charger. Details that make a difference and make your life easier.

Un canapé relaxant avec un système électrique et un chargeur USB polyvalent et fonctionnel. Des détails qui font la différence et vous facilitent la vie.





Acogedor es como definiríamos a este sillón, que te sorprenderá por su comodidad y versatilidad.

Described as cozy, this armchair will surprise you with its comfort and versatility.

Cosy, c'est ainsi que nous définirions ce fauteuil, qui vous surprendra par son confort et sa polyvalence.

LOLA

SILLÓN RELAX CON PALANCA, MOTORIZADO O ELEVADOR
MOTORIZED OR LIFT RELAX WITH LEVER ARMCHAIR
FAUTEUIL RELAX AVEC LEVIER MOTORISÉ O ÉLEVATEUR



SILLÓN RELAX CON PALANCA, MOTORIZADO O ELEVADOR
MOTORIZED OR LIFT RELAX WITH LEVER ARMCHAIR
FAUTEUIL RELAX AVEC LEVIER MOTORISÉ O ÉLEVATEUR

LOLA



Lola es un sillón que invita a pasar largos ratos en él. Dispone de varios mecanismos según las necesidades de cada uno.

Lola is an armchair that invites you to sit on it for long. Its several mechanisms according to the needs of each one.

Lola est un fauteuil qui vous invite à y passer de longues heures. Elle dispose de plusieurs mécanismes en fonction de vos besoins.

SISTEMA CARDIO
 HEART POSITION
 POSITION CARDIO



Sillón relax motorizado y elevador que dispone de una posición cardio que eleva las piernas a la altura del corazón para mejorar la circulación sanguínea.

Motorized relax and lift armchair that has a cardio position that rises the legs to the heart level to improve blood circulation.

Fauteuil relax et élévateur motorisé qui a une position cardio pour élever les jambes au niveau du cœur afin d'améliorer la circulation sanguine.



SISTEMA CARDIO
 HEART POSITION
 POSITION CARDIO

Sillón relax motorizado y elevador que dispone de una posición cardio que eleva las piernas a la altura del corazón para mejorar la circulación sanguínea.

Motorized relax armchair and lift system that has a cardio position that raises the legs to the height of the heart to improve blood circulation.

Fauteuil de relaxation motorisé et élévateur qui a une position cardio qui soulève les jambes à la hauteur du cœur pour améliorer la circulation sanguine.

BEA | BUTACA Y SOFÁ FIJO
ARMCHAIR AND FIXED SOFA
FAUTEUIL ET CANAPÉ FIXE



BUTACA Y SOFÁ FIJO | DIANA
ARMCHAIR AND FIXED SOFA
FAUTEUIL ET CANAPÉ FIXE



CLOE

BUTACA Y SOFÁ FIJO
ARMCHAIR AND FIXED SOFA
FAUTEUIL ET CANAPÉ FIXE



BUTACA Y SOFÁ FIJO
ARMCHAIR AND FIXED SOFA
FAUTEUIL ET CANAPÉ FIXE

ENZO



SHEILA

BUTACA Y SOFÁ FIJO
ARMCHAIR AND FIXED SOFA
FAUTEUIL ET CANAPÉ FIXE



BUTACA Y POUFF
ARMCHAIR AND POUFF
FAUTEUIL ET POUFF

LOIRA







Y como no, nuestro clásico por excelencia nunca pasa de moda, siempre será actual con personalidad y estilo propio.

And of course, our classic never goes out of fashion, always trendy with personality and style.

Et bien sûr, notre classique par excellence jamais démodé avec sa personnalité et son style.



POUFFS



REDONDO



SOFIA



CLASSIC



DADO



NOA



RUBI



TARIFA TÉCNICA

TECHNICAL RATE / TARIF TECHNIQUE

COLCHÓN 18 cm.
MATTRESS 18 cm.
MATELAS 18 cm.



ZAIRA

SOFÁ CAMA
SOFA BED / CANAPÉ LIT



Altura respaldo: **67 cm.** / Back height / Hauteur du dossier
 Altura asiento: **51 cm.** / Seat height / Hauteur du siège
 Fondo asiento: **50 cm.** / Seat depth / Profondeur assise
 Medida abierto: **215 cm.** / Dimension open / Mesure ouverte

CROQUIS	CÓDIGO	DESCRIPCIÓN	SERIE A	SERIE B	SERIE C	SERIE D	SERIE CLIENTE	SERIE F PIEL	SERIE PROMO	SERIE PREMIUM	✂️	📦	📊
	9480	3 PLAZAS CAMA 140 X 200 3 SEATER BED 140 X 200 3 PLACES LIT 140 X 200	1028	1075	1111	1147	924	1615	924	944	9,4	1,43	90
	9481	2 PLAZAS CAMA 100 X 200 2 SEATER BED 100 X 200 2 PLACES LIT 100 X 200	953	996	1029	1061	858	1468	858	878	8,5	1,17	80
	9484 Derecha <i>Right / Droite</i>	9485 Izquierda <i>Left / Gauche</i>	9484 Derecha <i>Right / Droite</i>	1007	1038	1069	871	1459	871	891	8,1	1,29	80
	9486 Derecha <i>Right / Droite</i>	9487 Izquierda <i>Left / Gauche</i>	891	928	956	983	805	1312	805	825	7,2	1,03	70
	9500	SOFÁ FIJO 3 PLAZAS 3 SEATER FIXED SOFA CANAPÉ FIXE 3 PLACES	664	713	750	787	581	1240	581	601	9,7	1,43	50
	9501	SOFÁ FIJO 2 PLAZAS 2 SEATER FIXED SOFA CANAPÉ FIXE 2 PLACES	612	657	690	724	537	1142	537	557	8,8	1,17	40
	9502 Derecha <i>Right / Droite</i>	9503 Izquierda <i>Left / Gauche</i>	602	645	677	709	528	1084	528	548	8,4	1,29	40
	9504 Derecha <i>Right / Droite</i>	9505 Izquierda <i>Left / Gauche</i>	550	589	617	646	484	986	484	504	7,5	1,03	30
	9506 Derecha <i>Right / Droite</i>	9507 Izquierda <i>Left / Gauche</i>	554	594	625	655	486	1014	486	506	8	1,34	45
	9488 Derecha <i>Right / Droite</i>	9489 Izquierda <i>Left / Gauche</i>	1520	1601	1663	1724	1357	2473	1357	1397	16,1	2,63	1,25

CARACTERÍSTICAS / FEATURES / CARACTERISTIQUES

- **MECANISMO:** Italiano con somier de rejilla metálica electrosoldada.
- **ESTRUCTURA:** Madera de pino, reforzado con tablero de partículas.
- **ALMOHADA ASIENTO:** Espuma de poliuretano de 35 kg/m³ recubierta de fibra de poliéster.
- **ALMOHADA RESPALDO:** Fibra hueca siliconada.
- **DESENFUNDABLE:** Almohadas asiento, respaldo y brazos.
- **COLCHÓN:** largo 200 cm., grosor 18 cm., goma espuma 25 kg. acolchado.
- **PATAS:** Madera color wengué.

- **MECHANISM:** Italian with electro-welded grid metal base.
- **STRUCTURE:** Pine wood, reinforced with particle board.
- **SEAT CUSHION:** 35 kg/m³ polyurethane foam covered with polyester fibre.
- **BACK PILLOW:** Silicone hollow fibre.
- **REMOVABLE COVER:** Seat, back and arm cushions.
- **MATTRESS:** length 200 cm, thickness 18 cm, padded foam rubber 25 kg.
- **LEGS:** Wenge wood.

- **MÉCANISME:** Italien avec base en maille métallique électrosoudée.
- **STRUCTURE:** Bois de pin, renforcé par des panneaux de particules.
- **COUSSIN D'ASSISE:** 35 kg/m³ de mousse de polyuréthane recouverte de fibres de polyester.
- **COUSSIN DOSSIER:** Fibre creuse en silicone.
- **DEHOUSSABLE:** Assise, dossier et accoudoirs.
- **MATELAS:** longueur 200 cm, épaisseur 18 cm, mousse 25 kg. rembourré.
- **LEGS:** Bois couleur wengé.

OPCIONES / OPTIONS / OPTIONS

INCREMENTO COLCHÓN VISCO + HR
INCREASE VISCO + HR MATTRESS
AUGMENTATION POUR MATELAS VISCOÉLASTIQUE + HR

140 X 200 60 puntos
100 X 200 55 puntos



18 cm.
CON VISCO

INCREMENTO POR ARCÓN EN CHAISÉLONGUE +76 PUNTOS
INCREASE STORAGE UNIT IN CHAISÉLONGUE +76 POINTS
AUGMENTATION POUR COFFRE DANS CHAISÉLONGUE: +76 POINTS



TRIANA

SOFÁ CAMA
SOFA BED / CANAPÉ LIT



Altura respaldo: **67 cm.** / Back height / Hauteur du dossier
 Altura asiento: **51 cm.** / Seat height / Hauteur du siège
 Fondo asiento: **50 cm.** / Seat depth / Profondeur assise
 Medida abierto: **215 cm.** / Dimension open / Mesure ouverte

CROQUIS	CÓDIGO	DESCRIPCIÓN	SERIE A	SERIE B	SERIE C	SERIE D	SERIE CLIENTE	SERIE F PIEL	SERIE PROMO	SERIE PREMIUM	✂️	📦	📊
	9700	3 PLAZAS CAMA 140 X 200 3 SEATER BED 140 X 200 3 PLACES LIT 140 X 200	1028	1075	1111	1147	924	1615	924	944	9,4	1,43	90
	9701	2 PLAZAS CAMA 100 X 200 2 SEATER BED 100 X 200 2 PLACES LIT 100 X 200	953	996	1029	1061	858	1468	858	878	8,5	1,17	80
	9704 Derecha <i>Right / Droite</i>	9705 Izquierda <i>Left / Gauche</i>	9704 Derecha <i>Right / Droite</i>	1007	1038	1069	871	1459	871	891	8,1	1,29	80
	9706 Derecha <i>Right / Droite</i>	9707 Izquierda <i>Left / Gauche</i>	891	928	956	983	805	1312	805	825	7,2	1,03	70
	9710	SOFÁ FIJO 3 PLAZAS 3 SEATER FIXED SOFA CANAPÉ FIXE 3 PLACES	664	713	750	787	581	1240	581	601	9,7	1,43	50
	9711	SOFÁ FIJO 2 PLAZAS 2 SEATER FIXED SOFA CANAPÉ FIXE 2 PLACES	612	657	690	724	537	1142	537	557	8,8	1,17	40
	9712 Derecha <i>Right / Droite</i>	9713 Izquierda <i>Left / Gauche</i>	602	645	677	709	528	1084	528	548	8,4	1,29	40
	9714 Derecha <i>Right / Droite</i>	9715 Izquierda <i>Left / Gauche</i>	550	589	617	649	484	986	484	504	7,5	1,03	30
	9716 Derecha <i>Right / Droite</i>	9717 Izquierda <i>Left / Gauche</i>	554	594	625	655	486	1014	486	506	8	1,34	45
	9718 Derecha <i>Right / Droite</i>	9719 Izquierda <i>Left / Gauche</i>	1520	1601	1663	1724	1357	2473	1357	1397	16,1	2,63	1,25

CARACTERÍSTICAS / FEATURES / CARACTERISTIQUES

- **MECANISMO:** Italiano con somier de rejilla metálica electrosoldada.
- **ESTRUCTURA:** Madera de pino, reforzado con tablero de partículas.
- **ALMOHADA ASIENTO:** Espuma de poliuretano de 35 kg/m³ recubierta de fibra de poliéster.
- **ALMOHADA RESPALDO:** Fibra hueca siliconada.
- **DESENFUNDABLE:** Almohadas asiento, respaldo y brazos.
- **COLCHÓN:** largo 200 cm., grosor 18 cm., goma espuma 25 kg. acolchado.
- **PATAS:** Madera color wengué.

- **MECHANISM:** Italian with electro-welded grid metal base.
- **STRUCTURE:** Pine wood, reinforced with particle board.
- **SEAT CUSHION:** 35 kg/m³ polyurethane foam covered with polyester fibre.
- **BACK PILLOW:** Silicone hollow fibre.
- **REMOVABLE COVER:** Seat, back and arm cushions.
- **MATTRESS:** length 200 cm, thickness 18 cm, padded foam rubber 25 kg.
- **LEGS:** Wenge wood.

- **MÉCANISME:** Italien avec base en maille métallique électrosoudée.
- **STRUCTURE:** Bois de pin, renforcé par des panneaux de particules.
- **COUSSIN D'ASSISE:** 35 kg/m³ de mousse de polyuréthane recouverte de fibres de polyester.
- **COUSSIN DOSSIER:** Fibre creuse en silicone.
- **DEHOUSSABLE:** Assise, dossier et accoudoirs.
- **MATELAS:** longueur 200 cm, épaisseur 18 cm, mousse 25 kg. rembourré.
- **LEGS:** Bois couleur wengé.

OPCIONES / OPTIONS / OPTIONS

INCREMENTO COLCHÓN VISCO + HR
INCREASE VISCO + HR MATTRESS
AUGMENTATION POUR MATELAS VISCOÉLASTIQUE + HR

140 X 200 60 puntos
100 X 200 55 puntos



18 cm.
CON VISCO

INCREMENTO POR ARCÓN EN CHAISÉLONGUE +76 PUNTOS
INCREASE STORAGE UNIT IN CHAISÉLONGUE +76 POINTS
AUGMENTATION POUR COFFRE DANS CHAISÉLONGUE: +76 POINTS



COLCHÓN 18 cm.
MATTRESS 18 cm.
MATELAS 18 cm.



OLIVIA

SOFÁ CAMA
SOFA BED / CANAPÉ LIT



Altura respaldo: **67 cm.** / Back height / Hauteur du dossier
Altura asiento: **51 cm.** / Seat height / Hauteur du siège
Fondo asiento: **50 cm.** / Seat depth / Profondeur assise
Medida abierto: **215 cm.** / Dimension open / Mesure ouverte

CROQUIS	CÓDIGO	DESCRIPCIÓN	SERIE A	SERIE B	SERIE C	SERIE D	SERIE CLIENTE	SERIE F PIEL	SERIE PROMO	SERIE PREMIUM	✂️	M³	kg
	9720	3 PLAZAS CAMA 140 X 200 3 SEATER BED 140 X 200 3 PLACES LIT 140 X 200	1001	1050	1087	1124	897	1577	897	917	9,7	1,43	90
	9721	2 PLAZAS CAMA 100 X 200 2 SEATER BED 100 X 200 2 PLACES LIT 100 X 200	926	971	1005	1038	831	1430	831	851	8,6	1,17	80
	9724 Derecha Right / Droite	9725 Izquierda Left / Gauche	953	995	1026	1058	858	1440	858	878	8,3	1,29	80
	9726 Derecha Right / Droite	9727 Izquierda Left / Gauche	878	916	944	972	792	1293	792	812	7,4	1,03	70
	9730	SOFÁ FIJO 3 PLAZAS 3 SEATER FIXED SOFA CANAPÉ FIXE 3 PLACES	637	688	726	764	554	1202	554	574	10	1,43	50
	9731	SOFÁ FIJO 2 PLAZAS 2 SEATER FIXED SOFA CANAPÉ FIXE 2 PLACES	585	632	666	701	511	1104	510	530	9,1	1,17	40
	9732 Derecha Right / Droite	9733 Izquierda Left / Gauche	589	633	665	798	515	1065	515	535	8,6	1,29	40
	9734 Derecha Right / Droite	9735 Izquierda Left / Gauche	537	577	605	635	472	967	471	491	7,7	1,03	30
	9736 Derecha Right / Droite	9737 Izquierda Left / Gauche	554	594	625	655	486	1014	486	506	8	1,34	45
	9738 Derecha Right / Droite	9739 Izquierda Left / Gauche	1507	1589	1651	1713	1344	2454	1344	1384	16,3	2,63	1,25

CARACTERÍSTICAS FEATURES / CARACTERISTIQUES

- **MECANISMO:** Italiano con somier de rejilla metálica electrosoldada.
- **ESTRUCTURA:** Madera de pino, reforzado con tablero de partículas.
- **ALMOHADA ASIENTO:** Espuma de poliuretano de 35 kg/m³ recubierta de fibra de poliéster.
- **ALMOHADA RESPALDO:** Fibra hueca siliconada.
- **DESENFUNDABLE:** Almohadas asiento, respaldo y cojines.
- **COLCHÓN:** largo 200 cm., grosor 18 cm., goma espuma 25 kg. acolchado.
- **PATAS:** Metálicas.

- **MECHANISM:** Italian with electro-welded grid metal base.
- **STRUCTURE:** Pine wood, reinforced with particle board.
- **SEAT CUSHION:** 35 kg/m³ polyurethane foam covered with polyester fibre.
- **BACK PILLOW:** Silicone hollow fibre.
- **REMOVABLE COVER:** Seat, back and cushions.
- **MATTRESS:** length 200 cm, thickness 18 cm, padded foam rubber 25 kg.
- **LEGS:** Metal.

- **MÉCANISME:** Italien avec base en maille métallique électrosoudée.
- **STRUCTURE:** Bois de pin, renforcé par des panneaux de particules.
- **COUSSIN D'ASSISE:** 35 kg/m³ de mousse de polyuréthane recouverte de fibres de polyester.
- **COUSSIN DOSSIER:** Fibre creuse en silicone.
- **DEHOUSSABLE:** Assise, dossier et coussins.
- **MATELAS:** longueur 200 cm, épaisseur 18 cm, mousse 25 kg. rembourré.
- **LEGS:** Métallique.

OPCIONES / OPTIONS / OPTIONS

INCREMENTO COLCHÓN VISCO + HR
INCREASE VISCO + HR MATTRESS
AUGMENTATION POUR MATELAS VISCOÉLASTIQUE + HR

140 X 200 60 puntos
100 X 200 55 puntos



18 cm.
CON VISCO

PATAS MADERA
COLOR WENGUÉ
WENGE COLOURED
WOODEN LEGS
PATTES EN BOIS
COULEUR WENGÉ



INCREMENTO POR ARCÓN EN
CHAISELONGUE +76 PUNTOS
INCREASE STORAGE UNIT IN
CHAISELONGUE +76 POINTS
AUGMENTATION POUR COFFRE DANS
CHAISELONGUE: +76 POINTS



ELISA

SOFÁ CAMA
SOFA BED / CANAPÉ LIT



CABEZAL RECLINABLE
RECLINING HEADREST
REPOSE-TÊTE INCLINABLE

Altura respaldo: **58 cm.** / Back height / Hauteur du dossier
Altura asiento: **49 cm.** / Seat height / Hauteur du siège
Fondo asiento: **51 cm.** / Seat depth / Profondeur assise
Medida abierto: **215 cm.** / Dimension open / Mesure ouverte

CROQUIS	CÓDIGO	DESCRIPCIÓN	SERIE A	SERIE B	SERIE C	SERIE D	SERIE CLIENTE	SERIE F PIEL	SERIE PROMO	SERIE PREMIUM	✂️	M³	kg
	9090	3 PLAZAS CAMA 140 X 195 3 SEATER BED 140 X 195 3 PLACES LIT 140 X 195	1016	1068	1108	1147	898	1612	898	918	10	1,36	95

CARACTERÍSTICAS / FEATURES / CARACTERISTIQUES

- **MECANISMO:** Italiano con somier de rejilla metálica electrosoldada.
- **ESTRUCTURA:** Madera de pino, reforzado con tablero de partículas.
- **CABEZAL:** Reclinable.
- **ALM. ASIENTO:** Espuma de poliuretano de 35 kg/m³ recubierta de fibra de poliéster.
- **ALM. RESPALDO:** Espuma de poliuretano de 20 kg/m³ recubierta de fibra de poliéster.
- **DESENFUNDABLE:** Almohadas asiento, respaldo y brazos.
- **COLCHÓN:** largo 195 cm., grosor 16 cm., goma espuma 25 kg. acolchado.
- **PATAS:** Metálicas.

- **MECHANISM:** Italian with electro-welded grid metal base.
- **STRUCTURE:** Pine wood, reinforced with particle board.
- **HEADREST:** Reclinable.
- **SEAT CUSHION:** 35 kg/m³ polyurethane foam covered with polyester fibre.
- **BACK CUSHION:** 20 kg/m³ polyurethane foam covered with polyester fibre.
- **REMOVABLE COVER:** Seat, back and arm cushions.
- **MATTRESS:** length 195 cm, thickness 16 cm, padded foam rubber 25 kg.
- **LEGS:** Metal.

- **MÉCANISME:** Italien avec base en maille métallique électrosoudée.
- **STRUCTURE:** Bois de pin, renforcé par des panneaux de particules.
- **APPUI-TÊTE:** Inclinable.
- **COUSSIN D'ASSISE:** 35 kg/m³ de mousse de polyuréthane recouverte de fibres de polyester.
- **COUSSIN DOSSIER:** 20 kg/m³ de mousse de polyuréthane recouverte de fibres de polyester.
- **DEHOUSSABLE:** Assise, dossier et accoudoirs.
- **MATELAS:** longueur 195 cm, épaisseur 16 cm, mousse 25 kg. rembourré.
- **LEGS:** Métallique.

OPCIONES / OPTIONS / OPTIONS


INCREMENTO COLCHÓN VISCO + HR
INCREASE VISCO + HR MATTRESS
AUGMENTATION POUR MATELAS VISCOÉLASTIQUE + HR

140 X 195 60 puntos



16 cm.
CON VISCO

PATAS MADERA
COLOR WENGUÉ
WENGE COLOURED
WOODEN LEGS
PATTES EN BOIS
COULEUR WENGÉ



ELSA

SOFÁ CAMA
SOFA BED / CANAPÉ LIT



CABEZAL RECLINABLE
RECLINING HEADREST
REPOSE-TÊTE INCLINABLE

Altura respaldo: **67 cm.** / Back height / Hauteur du dossier
Altura asiento: **51 cm.** / Seat height / Hauteur du siège
Fondo asiento: **55 cm.** / Seat depth / Profondeur assise
Medida abierto: **215 cm.** / Dimension open / Mesure ouverte

CROQUIS	CÓDIGO	DESCRIPCIÓN	SERIE A	SERIE B	SERIE C	SERIE D	SERIE CLIENTE	SERIE F PIEL	SERIE PROMO	SERIE PREMIUM	✂️	M³	kg
	9760	3 PLAZAS CAMA 140 X 195 3 SEATER BED 140 X 195 3 PLACES LIT 140 X 195	994	1049	1091	1132	886	1628	886	906	10,7	1,36	90

CARACTERÍSTICAS / FEATURES / CARACTERISTIQUES

- **MECANISMO:** Italiano con somier de rejilla metálica electrosoldada.
- **ESTRUCTURA:** Madera de pino, reforzado con tablero de partículas.
- **CABEZAL:** Reclinable.
- **ALM. ASIENTO:** Espuma de poliuretano de 35 kg/m³ recubierta de fibra de poliéster.
- **ALMOHADA RESPALDO:** Fibra hueca siliconada.
- **DESENFUNDABLE:** Almohadas asiento, respaldo y brazos.
- **COLCHÓN:** largo 195 cm., grosor 16 cm., goma espuma 25 kg. acolchado.
- **PATAS:** Metálicas.

- **MECHANISM:** Italian with electro-welded grid metal base.
- **STRUCTURE:** Pine wood, reinforced with particle board.
- **HEADREST:** Reclinable.
- **SEAT CUSHION:** 35 kg/m³ polyurethane foam covered with polyester fibre.
- **BACK PILLOW:** Silicone hollow fibre.
- **REMOVABLE COVER:** Seat, back and arm cushions.
- **MATTRESS:** length 195 cm, thickness 16 cm, padded foam rubber 25 kg.
- **LEGS:** Metal.

- **MÉCANISME:** Italien avec base en maille métallique électrosoudée.
- **STRUCTURE:** Bois de pin, renforcé par des panneaux de particules.
- **APPUI-TÊTE:** Inclinable.
- **COUSSIN D'ASSISE:** 35 kg/m³ de mousse de polyuréthane recouverte de fibres de polyester.
- **COUSSIN DOSSIER:** Fibre creuse en silicone.
- **DEHOUSSABLE:** Assise, dossier et accoudoirs.
- **MATELAS:** longueur 195 cm, épaisseur 16 cm, mousse 25 kg. rembourré.
- **LEGS:** Métallique.

OPCIONES / OPTIONS / OPTIONS

INCREMENTO COLCHÓN VISCO + HR
INCREASE VISCO + HR MATTRESS
AUGMENTATION POUR MATELAS VISCOÉLASTIQUE + HR

140 X 195 60 puntos



16 cm.
CON VISCO

PATAS MADERA
COLOR WENGUÉ
WENGE COLOURED
WOODEN LEGS
PATTES EN BOIS
COULEUR WENGÉ



COLCHÓN 16 cm.
MATTRESS 16 cm.
MATELAS 16 cm.



NANCY

SOFA BED / CANAPÉ LIT



CABEZAL RECLINABLE
RECLINING HEADREST
REPOSE-TÊTE INCLINABLE

Altura respaldo: **67 cm.** / Back height / Hauteur du dossier
Altura asiento: **51 cm.** / Seat height / Hauteur du siège
Fondo asiento: **55 cm.** / Seat depth / Profondeur assise
Medida abierto: **215 cm.** / Dimension open / Mesure ouverte

CROQUIS	CÓDIGO	DESCRIPCIÓN	SERIE A	SERIE B	SERIE C	SERIE D	SERIE CLIENTE	SERIE F PIEL	SERIE PROMO	SERIE PREMIUM	✂️	📦	📊
	9770	3 PLAZAS CAMA 140 X 195 3 SEATER BED 140 X 195 3 PLACES LIT 140 X 195	979	1035	1078	1120	871	1623	871	891	10,9	1,36	90

CARACTERÍSTICAS / FEATURES / CARACTERISTIQUES

- **MECANISMO:** Italiano con somier de rejilla metálica electrosoldada.
- **ESTRUCTURA:** Madera de pino, reforzado con tablero de partículas.
- **CABEZAL:** Reclinable.
- **ALMOHADA ASIENTO:** Espuma de poliuretano de 35 kg/m³ recubierta de fibra de poliéster.
- **ALMOHADA RESPALDO:** Fibra hueca siliconada.
- **DESENFUNDABLE:** Almohadas asiento, respaldo y cojines.
- **COLCHÓN:** largo 195 cm., grosor 16 cm., goma espuma 25 kg. acolchado.
- **PATAS:** Metálicas.

- **MECHANISM:** Italian with electro-welded grid metal base.
- **STRUCTURE:** Pine wood, reinforced with particle board.
- **HEADREST:** Reclining.
- **SEAT CUSHION:** 35 kg/m³ polyurethane foam covered with polyester fibre.
- **BACK PILLOW:** Silicone hollow fibre.
- **REMOVABLE COVER:** Seat, back and cushions.
- **MATTRESS:** length 195 cm, thickness 16 cm, padded foam rubber 25 kg.
- **LEGS:** Metal.

- **MÉCANISME:** Italien avec base en maille métallique électrosoudée.
- **STRUCTURE:** Bois de pin, renforcé par des panneaux de particules.
- **APPUI-TÊTE:** Incluable.
- **COUSSIN D'ASSISE:** 35 kg/m³ de mousse de polyuréthane recouverte de fibres de polyester.
- **COUSSIN DOSSIER:** Fibre creuse en silicone.
- **DEHOUSSABLE:** Assise, dossier et coussins.
- **MATELAS:** longueur 195 cm, épaisseur 16 cm, mousse 25 kg. rembourré.
- **LEGS:** Métallique.

OPCIONES / OPTIONS / OPTIONS

INCREMENTO COLCHÓN VISCO + HR

INCREASE VISCO + HR MATTRESS
AUGMENTATION POUR MATELAS VISCOÉLASTIQUE + HR

140 X 195 60 puntos



16 cm.
CON VISCO

PATAS MADERA
COLOR WENGÜE
WENGE COLOURED
WOODEN LEGS
PATTES EN BOIS
COULEUR WENGÜE



VALERIA

SOFA BED / CANAPÉ LIT



Altura respaldo: **63 cm.** / Back height / Hauteur du dossier
Altura asiento: **50 cm.** / Seat height / Hauteur du siège
Fondo asiento: **53 cm.** / Seat depth / Profondeur assise
Medida abierto: **215 cm.** / Dimension open / Mesure ouverte

CROQUIS	CÓDIGO	DESCRIPCIÓN	SERIE A	SERIE B	SERIE C	SERIE D	SERIE CLIENTE	SERIE F PIEL	SERIE PROMO	SERIE PREMIUM	✂️	📦	📊
	9820	3 PLAZAS CAMA 140 X 195 3 SEATER BED 140 X 195 3 PLACES LIT 140 X 195	992	1048	1090	1131	884	1645	884	904	10,8	1,43	90

CARACTERÍSTICAS / FEATURES / CARACTERISTIQUES

- **MECANISMO:** Italiano con somier de rejilla metálica electrosoldada.
- **ESTRUCTURA:** Madera de pino, reforzado con tablero de partículas.
- **ALMOHADA ASIENTO:** Espuma de poliuretano de 35 kg/m³ recubierta de fibra de poliéster.
- **ALMOHADA RESPALDO:** Fibra hueca siliconada.
- **DESENFUNDABLE:** Almohadas asiento, respaldo y cojines.
- **COLCHÓN:** largo 195 cm., grosor 16 cm., goma espuma 25 kg. acolchado.
- **PATAS:** Madera color wengüé

- **MECHANISM:** Italian with electro-welded grid metal base.
- **STRUCTURE:** Pine wood, reinforced with particle board.
- **SEAT CUSHION:** 35 kg/m³ polyurethane foam covered with polyester fibre.
- **BACK PILLOW:** Silicone hollow fibre.
- **REMOVABLE COVER:** Seat, back and cushions.
- **MATTRESS:** length 195 cm, thickness 16 cm, padded foam rubber 25 kg.
- **LEGS:** Wenge wood.

- **MÉCANISME:** Italien avec base en maille métallique électrosoudée.
- **STRUCTURE:** Bois de pin, renforcé par des panneaux de particules.
- **COUSSIN D'ASSISE:** 35 kg/m³ de mousse de polyuréthane recouverte de fibres de polyester.
- **COUSSIN DOSSIER:** Fibre creuse en silicone.
- **DEHOUSSABLE:** Assise, dossier et coussins.
- **MATELAS:** longueur 195 cm, épaisseur 16 cm, mousse 25 kg. rembourré.
- **LEGS:** Bois couleur wengé.

OPCIONES / OPTIONS / OPTIONS

INCREMENTO COLCHÓN VISCO + HR

INCREASE VISCO + HR MATTRESS
AUGMENTATION POUR MATELAS VISCOÉLASTIQUE + HR

140 X 195 60 puntos



16 cm.
CON VISCO

BRAZO ESTRECHO
DE 10 CM.
SIN INCREMENTO

NARROW ARM OF 10 CM. NO INCREASE
ACCOUDOIR ÉTROIT DE 10 CM. PAS
D'AUGMENTATION



ANCHO
186 cm.
WIDTH/LARGE

INCREMENTO POR ARCÓN EN
CHAISELONGUE +76 PUNTOS

INCREASE STORAGE UNIT IN
CHAISELONGUE +76 POINTS
AUGMENTATION POUR COFFRE DANS
CHAISELONGUE +76 POINTS



BARI

SOFA BED / CANAPÉ LIT



Altura respaldo: **55 cm.** / Back height / Hauteur du dossier
Altura asiento: **49 cm.** / Seat height / Hauteur du siège
Fondo asiento: **52 cm.** / Seat depth / Profondeur assise
Medida abierto: **215 cm.** / Dimension open / Mesure ouverte

CROQUIS	CÓDIGO	DESCRIPCIÓN	SERIE A	SERIE B	SERIE C	SERIE D	SERIE CLIENTE	SERIE F PIEL	SERIE PROMO	SERIE PREMIUM	✂️	📦	📊	
	9601	3 PLAZAS CAMA 140 X 195 3 SEATER BED 140 X 195 3 PLACES LIT 140 X 195	917	969	1007	1046	816	1534	816	836	9,9	1,43	90	
	9602	2 PLAZAS CAMA 105 X 195 2 SEATER BED 105 X 195 2 PLACES LIT 105 X 195	855	901	933	967	767	1400	767	787	8,5	1,17	80	
	9604 Derecha Right / Droite	9605 Izquierda Left / Gauche	3 PLAZAS CAMA CON BRAZO 140 X 195 3 SEATER BED WITH ARM 140 X 195 3 PLACES LIT AVEC ACCOUDOIR 140 X 195	862	906	938	971	773	1401	773	793	8,4	1,29	80
	9606 Derecha Right / Droite	9607 Izquierda Left / Gauche	2 PLAZAS CAMA CON BRAZO 105 X 195 2 SEATER BED WITH ARM 105 X 195 2 PLACES LIT AVEC ACCOUDOIR 105 X 195	800	838	864	892	724	1267	724	744	7,2	1,03	70
	9610	SOFÁ FIJO 3 PLAZAS 3 SEATER FIXED SOFA CANAPÉ FIXE 3 PLACES	644	697	735	755	557	1269	562	582	9,9	1,43	50	
	9611	SOFÁ FIJO 2 PLAZAS 2 SEATER FIXED SOFA CANAPÉ FIXE 2 PLACES	582	630	664	699	506	1150	509	529	7,6	1,17	40	
	9612 Derecha Right / Droite	9613 Izquierda Left / Gauche	MÓDULO FIJO CON BRAZO 3 PL. FIXED UNIT WITH ARM 3 SEATER MODULE FIXE AVEC ACCOUDOIR 3 PL.	589	634	666	700	514	1136	519	539	8,6	1,29	40
	9614 Derecha Right / Droite	9615 Izquierda Left / Gauche	MÓDULO FIJO CON BRAZO 2 PL. FIXED UNIT WITH ARM 2 SEATER MODULE FIXE AVEC ACCOUDOIR 2 PL.	527	567	595	624	463	1017	466	486	7,6	1,03	30
	9620 Derecha Right / Droite	9621 Izquierda Left / Gauche	CHAISE SIN ARCÓN CHAISE NO STORAGE UNIT CHAISE SANS COFFRE	553	591	619	647	493	1008	495	515	7,1	1,34	45
	9624 Derecha Right / Droite	9625 Izquierda Left / Gauche	CHAISE SIN ARCÓN + 3 PL. CAMA CON BRAZO CHAISE NO STORAGE UNIT + 3 SEATER BED WITH ARM CHAISE SANS COFFRE + 3 PLACES LIT AVEC ACCOUDOIR	1415	1497	1557	1618	1266	2409	1268	1308	15,7	2,63	125

CARACTERÍSTICAS / FEATURES / CARACTERISTIQUES

- **MECANISMO:** Italiano con somier de rejilla metálica electrosoldada.
- **ESTRUCTURA:** Madera de pino, reforzado con tablero de partículas.
- **ALMOHADA ASIENTO:** Espuma de poliuretano de 35 kg/m³ recubierta de fibra de poliéster.
- **ALMOHADA RESPALDO:** Fibra hueca siliconada.
- **DESENFUNDABLE:** Almohadas asiento, respaldo y cojines.
- **COLCHÓN:** largo 195 cm., grosor 16 cm., goma espuma 25 kg. acolchado.
- **PATAS:** Madera color wengüé.

- **MECHANISM:** Italian with electro-welded grid metal base.
- **STRUCTURE:** Pine wood, reinforced with particle board.
- **SEAT CUSHION:** 35 kg/m³ polyurethane foam covered with polyester fibre.
- **BACK PILLOW:** Silicone hollow fibre.
- **REMOVABLE COVER:** Seat, back and cushions.
- **MATTRESS:** length 195 cm, thickness 16 cm, padded foam rubber 25 kg.
- **LEGS:** Wenge wood.

- **MÉCANISME:** Italien avec base en maille métallique électrosoudée.
- **STRUCTURE:** Bois de pin, renforcé par des panneaux de particules.
- **COUSSIN D'ASSISE:** 35 kg/m³ de mousse de polyuréthane recouverte de fibres de polyester.
- **COUSSIN DOSSIER:** Fibre creuse en silicone.
- **DEHOUSSABLE:** Assise, dossier et coussins.
- **MATELAS:** longueur 195 cm, épaisseur 16 cm, mousse 25 kg. rembourré.
- **LEGS:** Bois couleur wengé.

OPCIONES / OPTIONS / OPTIONS

INCREMENTO COLCHÓN VISCO + HR

INCREASE VISCO + HR MATTRESS
AUGMENTATION POUR MATELAS VISCOÉLASTIQUE + HR

140 X 195 60 puntos
105 X 195 55 puntos



16 cm.
CON VISCO



ANDREA

SOFÁ CAMA
SOFA BED / CANAPÉ LIT

COLCHÓN
16 cm.
MATTRESS
MATELAS

Altura respaldo: **64 cm.** / Back height / Hauteur du dossier
Altura asiento: **50 cm.** / Seat height / Hauteur du siège
Fondo asiento: **52 cm.** / Seat depth / Profondeur assise
Medida abierto: **215 cm.** / Dimension open / Mesure ouverte

CROQUIS	CÓDIGO	DESCRIPCIÓN	SERIE A	SERIE B	SERIE C	SERIE D	SERIE CLIENTE	SERIE F PIEL	SERIE PROMO	SERIE PREMIUM	✂	📦	📊	
	8201	3 PLAZAS CAMA 140 X 195 3 SEATER BED 140 X 195 3 PLACES LIT 140 X 195	927	977	1015	1053	827	1530	827	847	9,7	1,43	90	
	8202	2 PLAZAS CAMA 105 X 195 2 SEATER BED 105 X 195 2 PLACES LIT 105 X 195	865	909	941	974	778	1396	778	798	8,3	1,17	80	
	8204 Derecha Right / Droite	8205 Izquierda Left / Gauche	3 PLAZAS CAMA CON BRAZO 140 X 195 3 SEATER BED WITH ARM 140 X 195 3 PLACES LIT AVEC ACCOUDOIR 140 X 195	872	914	946	978	784	1397	784	804	8,2	1,29	80
	8206 Derecha Right / Droite	8207 Izquierda Left / Gauche	2 PLAZAS CAMA CON BRAZO 105 X 195 2 SEATER BED WITH ARM 105 X 195 2 PLACES LIT AVEC ACCOUDOIR 105 X 195	810	846	872	899	735	1263	735	755	7	1,03	70
	8210	SOFÁ FIJO 3 PLAZAS 3 SEATER FIXED SOFA CANAPÉ FIXE 3 PLACES	654	705	743	782	568	1265	573	593	9,7	1,43	50	
	8211	SOFÁ FIJO 2 PLAZAS 2 SEATER FIXED SOFA CANAPÉ FIXE 2 PLACES	592	638	672	706	517	1146	520	540	8,7	1,17	40	
	8212 Derecha Right / Droite	8213 Izquierda Left / Gauche	MÓDULO FIJO CON BRAZO 3 PL. FIXED UNIT WITH ARM 3 SEATER MODULE FIXE AVEC ACCOUDOIR 3 PL.	599	642	674	707	525	1132	530	550	8,4	1,29	40
	8214 Derecha Right / Droite	8215 Izquierda Left / Gauche	MÓDULO FIJO CON BRAZO 2 PL. FIXED UNIT WITH ARM 2 SEATER MODULE FIXE AVEC ACCOUDOIR 2 PL.	537	575	603	631	474	1013	477	497	7,4	1,03	35
	8216 Derecha Right / Droite	8217 Izquierda Left / Gauche	MÓDULO FIJO CON BRAZO 1 PL. FIXED UNIT WITH ARM 1 PL. MODULE FIXE AVEC ACCOUDOIR 1 PL.	409	440	473	486	357	770	357	377	6	0,72	30
	8220 Derecha Right / Droite	8221 Izquierda Left / Gauche	CHAISE SIN ARCÓN CHAISE NO STORAGE UNIT CHAISE SANS COFFRE	553	591	619	647	493	1008	495	515	7,1	1,34	45
	8230 Derecha Right / Droite	8231 Izquierda Left / Gauche	CHAISE SIN ARCÓN + 3 PL. CAMA CON BRAZO CHAISE NO STORAGE UNIT + 3 SEATER BED WITH ARM CHAISE SANS COFFRE + 3 PLACES LIT AVEC ACCOUDOIR	1425	1505	1565	1625	1277	2405	1279	1319	15,3	2,63	125

CARACTERÍSTICAS / FEATURES / CARACTERISTIQUES

- **MECANISMO:** Italiano con somier de rejilla metálica electrosoldada.
- **ESTRUCTURA:** Madera de pino, reforzado con tablero de partículas.
- **ALMOHADA ASIENTO:** Espuma de poliuretano de 35 kg/m³ recubierta de fibra de poliéster.
- **ALMOHADA RESPALDO:** Fibra hueca siliconada.
- **DESENFUNDABLE:** Almohadas asiento, respaldo y brazos.
- **COLCHÓN:** largo 195 cm., grosor 16 cm., goma espuma 25 kg. acolchado.
- **PATAS:** Madera color wengué.

- **MECHANISM:** Italian with electro-welded grid metal base.
- **STRUCTURE:** Pine wood, reinforced with particle board.
- **SEAT CUSHION:** 35 kg/m³ polyurethane foam covered with polyester fibre.
- **BACK PILLOW:** Silicone hollow fibre.
- **REMOVABLE COVER:** Seat, back and arm cushions.
- **MATTRESS:** length 195 cm, thickness 16 cm, padded foam rubber 25 kg.
- **LEGS:** Wenge wood.

- **MÉCANISME:** Italien avec base en maille métallique électrosoudée.
- **STRUCTURE:** Bois de pin, renforcé par des panneaux de particules.
- **COUSSIN D'ASSISE:** 35 kg/m³ de mousse de polyuréthane recouverte de fibres de polyester.
- **COUSSIN DOSSIER:** Fibre creuse en silicone.
- **DEHOUSSABLE:** Assise, dossier et accoudoirs.
- **MATELAS:** longueur 195 cm, épaisseur 16 cm, mousse 25 kg. rembourré.
- **LEGS:** Bois couleur wengé.

OPCIONES / OPTIONS / OPTIONS

INCREMENTO COLCHÓN VISCO + HR
INCREASE VISCO + HR MATTRESS
AUGMENTATION POUR MATELAS VISCOÉLASTIQUE + HR

140 X 195	60 puntos
105 X 195	55 puntos



16 cm.
CON VISCO

INCREMENTO POR ARCÓN EN CHAISÉLONGUE +76 PUNTOS
INCREASE STORAGE UNIT IN CHAISÉLONGUE +76 POINTS
AUGMENTATION POUR COFFRE DANS CHAISÉLONGUE: +76 POINTS



KARINA

SOFÁ CAMA
SOFA BED / CANAPÉ LIT

COLCHÓN
16 cm.
MATTRESS
MATELAS

Altura respaldo: **60 cm.** / Back height / Hauteur du dossier
Altura asiento: **48 cm.** / Seat height / Hauteur du siège
Fondo asiento: **53 cm.** / Seat depth / Profondeur assise
Medida abierto: **215 cm.** / Dimension open / Mesure ouverte

CROQUIS	CÓDIGO	DESCRIPCIÓN	SERIE A	SERIE B	SERIE C	SERIE D	SERIE CLIENTE	SERIE F PIEL	SERIE PROMO	SERIE PREMIUM	✂	📦	📊	
	6278	3 PLAZAS CAMA 160 X 195 3 SEATER BED 160 X 195 3 PLACES LIT 160 X 195	1018	1072	1113	1153	910	1667	910	930	10,6	1,55	95	
	6260	3 PLAZAS CAMA 140 X 195 3 SEATER BED 140 X 195 3 PLACES LIT 140 X 195	937	988	1026	1065	836	1559	836	856	9,9	1,43	90	
	6261	2 PLAZAS CAMA 105 X 195 2 SEATER BED 105 X 195 2 PLACES LIT 105 X 195	875	920	952	986	787	1425	787	807	8,5	1,17	80	
	6262 Derecha Right / Droite	6463 Izquierda Left / Gauche	3 PLAZAS CAMA CON BRAZO 140 X 195 3 SEATER BED WITH ARM 140 X 195 3 PLACES LIT AVEC ACCOUDOIR 140 X 195	882	925	957	990	793	1426	793	813	8,4	1,29	80
	6264 Derecha Right / Droite	6465 Izquierda Left / Gauche	2 PLAZAS CAMA CON BRAZO 105 X 195 2 SEATER BED WITH ARM 105 X 195 2 PLACES LIT AVEC ACCOUDOIR 105 X 195	820	857	883	911	744	1292	744	764	7,2	1,03	70
	6266	SOFÁ FIJO 3 PLAZAS 3 SEATER FIXED SOFA CANAPÉ FIXE 3 PLACES	664	716	754	794	577	1294	582	602	9,9	1,43	50	
	6267	SOFÁ FIJO 2 PLAZAS 2 SEATER FIXED SOFA CANAPÉ FIXE 2 PLACES	602	649	683	718	526	1175	529	549	8,9	1,17	40	
	6268 Derecha Right / Droite	6269 Izquierda Left / Gauche	MÓDULO FIJO CON BRAZO 3 PL. FIXED UNIT WITH ARM 3 SEATER MODULE FIXE AVEC ACCOUDOIR 3 PL.	609	653	685	719	534	1161	539	559	8,6	1,29	40
	6270 Derecha Right / Droite	6271 Izquierda Left / Gauche	MÓDULO FIJO CON BRAZO 2 PL. FIXED UNIT WITH ARM 2 SEATER MODULE FIXE AVEC ACCOUDOIR 2 PL.	547	586	614	643	483	1042	486	506	7,6	1,03	35
	6272 Derecha Right / Droite	6273 Izquierda Left / Gauche	MÓDULO FIJO CON BRAZO 1 PL. FIXED UNIT WITH ARM 1 PL. MODULE FIXE AVEC ACCOUDOIR 1 PL.	419	450	473	496	367	780	367	387	6,2	0,72	30
	6274 Derecha Right / Droite	6275 Izquierda Left / Gauche	CHAISE SIN ARCÓN CHAISE NO STORAGE UNIT CHAISE SANS COFFRE	558	596	624	653	498	1023	500	520	8,2	1,34	45
	6276 Derecha Right / Droite	6277 Izquierda Left / Gauche	CHAISE SIN ARCÓN + 3 PL. CAMA CON BRAZO CHAISE NO STORAGE UNIT + 3 SEATER BED WITH ARM CHAISE SANS COFFRE + 3 PLACES LIT AVEC ACCOUDOIR	1440	1520	1580	1631	1292	2449	1294	1333	16,6	2,63	125

CARACTERÍSTICAS / FEATURES / CARACTERISTIQUES

- **MECANISMO:** Italiano con somier de rejilla metálica electrosoldada.
- **ESTRUCTURA:** Madera de pino, reforzado con tablero de partículas.
- **ALMOHADA ASIENTO:** Espuma de poliuretano de 35 kg/m³ recubierta de fibra de poliéster.
- **ALMOHADA RESPALDO:** Fibra hueca siliconada.
- **DESENFUNDABLE:** Almohadas asiento, respaldo y cojines.
- **COLCHÓN:** largo 195 cm., grosor 16 cm., goma espuma 25 kg. acolchado.
- **PATAS:** Metálicas.

- **MECHANISM:** Italian with electro-welded grid metal base.
- **STRUCTURE:** Pine wood, reinforced with particle board.
- **SEAT CUSHION:** 35 kg/m³ polyurethane foam covered with polyester fibre.
- **BACK PILLOW:** Silicone hollow fibre.
- **REMOVABLE COVER:** Seat, back and cushions.
- **MATTRESS:** length 195 cm, thickness 16 cm, padded foam rubber 25 kg.
- **LEGS:** Metal.

- **MÉCANISME:** Italien avec base en maille métallique électrosoudée.
- **STRUCTURE:** Bois de pin, renforcé par des panneaux de particules.
- **COUSSIN D'ASSISE:** 35 kg/m³ de mousse de polyuréthane recouverte de fibres de polyester.
- **COUSSIN DOSSIER:** Fibre creuse en silicone.
- **DEHOUSSABLE:** Assise, dossier et coussins.
- **MATELAS:** longueur 195 cm, épaisseur 16 cm, mousse 25 kg. rembourré.
- **LEGS:** Métallique.

OPCIONES / OPTIONS / OPTIONS

INCREMENTO COLCHÓN VISCO + HR
INCREASE VISCO + HR MATTRESS
AUGMENTATION POUR MATELAS VISCOÉLASTIQUE + HR

160 X 195	65 puntos
140 X 195	60 puntos
105 X 195	55 puntos



16 cm.
CON VISCO

PATAS MADERA COLOR WENGUÉ
WENGE COLOURED WOODEN LEGS
PATTES EN BOIS COULEUR WENGÉ



BRAZO ESTRECHO DE 10 CM. SIN INCREMENTO
NARROW ARM OF 10 CM. NO INCREASE
ACCOUDOIR ÉTROIT DE 10 CM. PAS D'AUGMENTATION



INCREMENTO POR ARCÓN EN CHAISÉLONGUE +76 PUNTOS
INCREASE STORAGE UNIT IN CHAISÉLONGUE +76 POINTS
AUGMENTATION POUR COFFRE DANS CHAISÉLONGUE: +76 POINTS





NEREA

SOFÁ CAMA
SOFA BED / CANAPÉ LIT



Altura respaldo: **60 cm.** / Back height / Hauteur du dossier
 Altura asiento: **48 cm.** / Seat height / Hauteur du siège
 Fondo asiento: **53 cm.** / Seat depth / Profondeur assise
 Medida abierto: **215 cm.** / Dimension open / Mesure ouverte

CROQUIS	CÓDIGO	DESCRIPCIÓN	SERIE A	SERIE B	SERIE C	SERIE D	SERIE CLIENTE	SERIE F PIEL	SERIE PROMO	SERIE PREMIUM	✂	📦	📊
	9033	3 PLAZAS CAMA 160 X 195 3 SEATER BED 160 X 195 3 PLACES LIT 160 X 195	1018	1072	1113	1153	910	1667	910	930	10,6	1,55	95
	9031	3 PLAZAS CAMA 140 X 195 3 SEATER BED 140 X 195 3 PLACES LIT 140 X 195	937	988	1026	1065	836	1559	836	856	9,9	1,43	90
	9032	2 PLAZAS CAMA 105 X 195 2 SEATER BED 105 X 195 2 PLACES LIT 105 X 195	875	920	952	986	787	1425	787	807	8,5	1,17	80
	9034 Derecha Right / Droite	9035 Izquierda Left / Gauche	882	925	957	990	793	1426	793	813	8,4	1,29	80
	9036 Derecha Right / Droite	9037 Izquierda Left / Gauche	820	857	883	911	744	1292	744	764	7,2	1,03	70
	9050 Derecha Right / Droite	9051 Izquierda Left / Gauche	558	596	624	653	498	1023	500	520	8,2	1,34	45
	9054 Derecha Right / Droite	9055 Izquierda Left / Gauche	1440	1520	1580	1631	1292	2449	1294	1333	16,6	2,63	125

SOFÁ FIJO / FIXED SOFA / CANAPÉ FIXE

	9040	SOFÁ FIJO 3 PLAZAS 3 SEATER FIXED SOFA CANAPÉ FIXE 3 PLACES	664	716	754	794	577	1294	582	602	9,9	1,43	50
	9041	SOFÁ FIJO 2 PLAZAS 2 SEATER FIXED SOFA CANAPÉ FIXE 2 PLACES	602	649	683	718	526	1175	529	549	8,9	1,17	40
	9042 Derecha Right / Droite	9043 Izquierda Left / Gauche	609	653	685	719	534	1161	539	559	8,6	1,29	40
	9044 Derecha Right / Droite	9045 Izquierda Left / Gauche	547	586	614	643	483	1042	486	506	7,6	1,03	35
	9046 Derecha Right / Droite	9047 Izquierda Left / Gauche	419	450	473	496	367	780	367	387	6,2	0,72	30
	9050 Derecha Right / Droite	9051 Izquierda Left / Gauche	558	596	624	653	498	1023	500	520	8,2	1,34	45
	9052 Derecha Right / Droite	9053 Izquierda Left / Gauche	1167	1249	1309	1372	1032	2184	1039	1079	16,8	2,63	85



NEREA

SOFÁ RELAX
RELAX SOFA / CANAPÉ RELAX

RELAX MOTORIZADO
MOTORIZED RELAX
RELAX MOTORISÉ

Altura respaldo: **60 cm.** / Back height / Hauteur du dossier
 Altura asiento: **48 cm.** / Seat height / Hauteur du siège
 Fondo asiento: **53 cm.** / Seat depth / Profondeur assise
 Medida abierto: **215 cm.** / Dimension open / Mesure ouverte

CROQUIS	CÓDIGO	DESCRIPCIÓN	SERIE A	SERIE B	SERIE C	SERIE D	SERIE CLIENTE	SERIE F PIEL	SERIE PROMO	SERIE PREMIUM	✂	📦	📊
	9038	SOFÁ RELAX 3 PLAZAS RELAX SOFA 3 SEATS SOFA RELAX 3 PLACES	1080	1134	1174	1214	966	1726	966	986	10,8	1,55	80
	9039	SOFÁ RELAX 2 PLAZAS RELAX SOFA 2 SEATS SOFA RELAX 2 PLACES	1034	1082	1118	1154	928	1624	928	948	9,8	1,17	70
	9046 Derecha Right / Droite	9047 Izquierda Left / Gauche	540	567	587	607	483	863	483	493	5,4	0,78	40
	9048	MÓDULO RELAX SIN BRAZO 1 PL. 80 RELAX UNIT WITHOUT ARM 80 MODULE RELAX SAN ACCOUDOIR 1 PL. 80	485	504	518	532	440	730	440	450	4,1	0,64	35
	9028 Derecha Right / Droite	9029 Izquierda Left / Gauche	517	541	559	577	464	812	464	474	4,9	0,59	35
	9030	MÓDULO RELAX SIN BRAZO 1 PL. 60 RELAX UNIT WITHOUT ARM 1 PL. 60 MODULE RELAX SAN BRAS 1 PL. 60	462	478	490	502	421	679	421	431	3,6	0,45	30
	9050 Derecha Right / Droite	9051 Izquierda Left / Gauche	558	596	642	653	498	1023	500	520	8,2	1,34	45
	9056 Derecha Right / Droite	9057 Izquierda Left / Gauche	1583	1667	1729	1792	1421	2616	1423	1463	17,7	2,63	120

CARACTERÍSTICAS / FEATURES / CARACTERISTIQUES

- **MECANISMO CAMA:** Italiano con somier de rejilla metálica electrosoldada.
- **ESTRUCTURA:** Madera de pino, reforzado con tablero de partículas.
- **ALMOHADA ASIENTO:** Espuma de poliuretano de 35 kg/m³ recubierta de fibra de poliéster.
- **ALMOHADA RESPALDO:** Fibra hueca siliconada.
- **DESENFUNDABLE:** Almohadas asiento, respaldo y brazos.
- **COLCHÓN:** largo 195 cm., grosor 16 cm., goma espuma 25 kg. acolchado.
- **PATAS:** Metálicas.

- **BED MECHANISM:** Italian with electro-welded grid metal base.
- **STRUCTURE:** Pine wood, reinforced with particle board.
- **SEAT CUSHION:** 35 kg/m³ polyurethane foam covered with polyester fibre.
- **BACK PILLOW:** Silicone hollow fibre.
- **REMOVABLE COVER:** Seat, back and arm cushions.
- **MATTRESS:** length 195 cm, thickness 16 cm, padded foam rubber 25 kg.
- **LEGS:** Metal.

- **MÉCANISME LIT:** Italien avec base en maille métallique électrosoudée.
- **STRUCTURE:** Bois de pin, renforcé par des panneaux de particules.
- **COUSSIN D'ASSISE:** 35 kg/m³ de mousse de polyuréthane recouverte de fibres de polyester.
- **COUSSIN DOSSIER:** Fibre creuse en silicone.
- **DEHOUSSABLE:** Assise, dossier et accoudoirs.
- **MATELAS:** longueur 195 cm, épaisseur 16 cm, mousse 25 kg. rembourré.
- **LEGS:** Métallique.

OPCIONES / OPTIONS / OPTIONS

INCREMENTO COLCHÓN VISCO + HR
INCREASE VISCO + HR MATTRESS
AUGMENTATION POUR MATELAS VISCOÉLASTIQUE + HR

160 X 195 65 puntos
140 X 195 60 puntos
105 X 195 55 puntos



16
cm.
CON VISCO

PATAS MADERA
COLOR WENGUÉ
WENGE COLOURED
WOODEN LEGS
PATTES EN BOIS
COULEUR WENGE



INCREMENTO POR ARCÓN EN
CHAISELONGUE +76 PUNTOS

INCREASE STORAGE UNIT
CHAISELONGUE +76 POINTS
AUGMENTATION POUR COFFRE DANS
CHAISELONGUE: +76 POINTS





VIENA

SOFA CAMA
SOFA BED / CANAPÉ LIT



Altura respaldo: **58 cm.** / Back height / Hauteur du dossier
 Altura asiento: **47 cm.** / Seat height / Hauteur du siège
 Fondo asiento: **51 cm.** / Seat depth / Profondeur assise
 Medida abierto: **200 cm.** / Dimension open / Mesure ouverte

CROQUIS	CÓDIGO	DESCRIPCIÓN	SERIE A	SERIE B	SERIE C	SERIE D	SERIE CLIENTE	SERIE F PIEL	SERIE PROMO	SERIE PREMIUM	✂️	📦	🛒
	9150	3 PLAZAS CAMA 140 X 190 3 SEATER BED 140 X 190 3 PLACES LIT 140 X 190	886	914	950	986	771	1427	771	791	9,2	1,36	90

CARACTERÍSTICAS / FEATURES / CARACTERISTIQUES

- **MECANISMO:** Italiano con somier de rejilla metálica electrosoldada.
- **ESTRUCTURA:** Madera de pino, reforzado con tablero de partículas.
- **ALMOHADA ASIENTO:** Espuma de poliuretano de 30 kg/m³ recubierta de fibra de poliéster.
- **ALMOHADA RESPALDO:** Fibra hueca siliconada.
- **DESENFUNDABLE:** Almohadas asiento, respaldo y brazos.
- **COLCHÓN:** largo 190 cm., grosor 12 cm., goma espuma 25 kg. acolchado.
- **PATAS:** Metálicas.

• **MECHANISM:** Italian with electro-welded grid metal base.
 • **STRUCTURE:** Pine wood, reinforced with particle board.
 • **SEAT CUSHION:** 30 kg/m³ polyurethane foam covered with polyester fibre.
 • **BACK PILLOW:** Silicone hollow fibre.
 • **REMOVABLE COVER:** Seat, back and arm cushions.
 • **MATTRESS:** length 190 cm, thickness 12 cm, padded foam rubber 25 kg.
 • **LEGS:** Metal.

• **MÉCANISME:** Italien avec base en maille métallique électrosoudée.
 • **STRUCTURE:** Bois de pin, renforcé par des panneaux de particules.
 • **COUSSIN D'ASSISE:** 30 kg/m³ de mousse de polyuréthane recouverte de fibres de polyester.
 • **COUSSIN DOSSIER:** Fibre creuse en silicone.
 • **DEHOUSSABLE:** Assise, dossier et accoudoirs.
 • **MATELAS:** longueur 190 cm, épaisseur 12 cm, mousse 25 kg. rembourré.
 • **LEGS:** Métallique.

OPCIONES / OPTIONS / OPTIONS

INCREMENTO COLCHÓN VISCO + HR
 INCREASE VISCO + HR MATTRESS
 AUGMENTATION POUR MATELAS VISCOÉLASTIQUE + HR



12 cm.
CON VISCO

140 X 190 **60 puntos**

SISTEMA DE DESPLAZAMIENTO +55 PUNTOS

CASTORS MOVEMENT SYSTEM: +55 POINTS
 SYSTÈME DE DÉPLACEMENT: +55 POINTS



MONET

SOFA CAMA
SOFA BED / CANAPÉ LIT



CABEZAL RECLINABLE
 RECLINING HEADREST
 REPOSE-TÊTE INCLINABLE

Altura respaldo: **66 cm.** / Back height / Hauteur du dossier
 Altura asiento: **47 cm.** / Seat height / Hauteur du siège
 Fondo asiento: **52 cm.** / Seat depth / Profondeur assise
 Medida abierto: **212 cm.** / Dimension open / Mesure ouverte

CROQUIS	CÓDIGO	DESCRIPCIÓN	SERIE A	SERIE B	SERIE C	SERIE D	SERIE CLIENTE	SERIE F PIEL	SERIE PROMO	SERIE PREMIUM	✂️	📦	🛒
	9660	3 PLAZAS CAMA 140 X 200 3 SEATER BED 140 X 200 3 PLACES LIT 140 X 200	1075	1124	1161	1197	967	1648	967	987	9,6	1,23	90

CARACTERÍSTICAS / FEATURES / CARACTERISTIQUES

- **MECANISMO:** Italiano con somier de rejilla metálica electrosoldada.
- **ESTRUCTURA:** Madera de pino, reforzado con tablero de partículas.
- **ALM. ASIENTO:** Espuma de poliuretano de 30 kg/m³ recubierta de fibra de poliéster.
- **ALM. RESPALDO:** Espuma de poliuretano de 20 kg/m³ recubierta de fibra de poliéster.
- **DESENFUNDABLE:** Almohadas asiento, respaldo y brazos.
- **COLCHÓN:** largo 200 cm., grosor 12 cm., goma espuma 25 kg. acolchado.
- **PATAS:** Madera de haya.

• **MECHANISM:** Italian with electro-welded grid metal base.
 • **STRUCTURE:** Pine wood, reinforced with particle board.
 • **SEAT CUSHION:** 30 kg/m³ polyurethane foam covered with polyester fibre.
 • **BACK CUSHION:** 20 kg/m³ polyurethane foam covered with polyester fibre.
 • **REMOVABLE COVER:** Seat, back and arm cushions.
 • **MATTRESS:** length 200 cm, thickness 12 cm, padded foam rubber 25 kg.
 • **LEGS:** Beech wood.

• **MÉCANISME:** Italien avec base en maille métallique électrosoudée.
 • **STRUCTURE:** Bois de pin, renforcé par des panneaux de particules.
 • **COUSSIN D'ASSISE:** 30 kg/m³ de mousse de polyuréthane recouverte de fibres de polyester.
 • **COUSSIN DOSSIER:** 20 kg/m³ de mousse de polyuréthane recouverte de fibres de polyester.
 • **DEHOUSSABLE:** Assise, dossier et accoudoirs.
 • **MATELAS:** longueur 200 cm, épaisseur 12 cm, mousse 25 kg. rembourré.
 • **LEGS:** Bois hêtre.

OPCIONES / OPTIONS / OPTIONS

INCREMENTO COLCHÓN VISCO + HR
 INCREASE VISCO + HR MATTRESS
 AUGMENTATION POUR MATELAS VISCOÉLASTIQUE + HR



12 cm.
CON VISCO

140 X 200 **60 puntos**



MARTA

SOFA CAMA
SOFA BED / CANAPÉ LIT



Altura respaldo: **58 cm.** / Back height / Hauteur du dossier
 Altura asiento: **46 cm.** / Seat height / Hauteur du siège
 Fondo asiento: **55 cm.** / Seat depth / Profondeur assise
 Medida abierto: **212 cm.** / Dimension open / Mesure ouverte

CROQUIS	CÓDIGO	DESCRIPCIÓN	SERIE A	SERIE B	SERIE C	SERIE D	SERIE CLIENTE	SERIE F PIEL	SERIE PROMO	SERIE PREMIUM	✂️	📦	🛒
	8850	3 PLAZAS CAMA 140 X 200 3 SEATER BED 140 X 200 3 PLACES LIT 140 X 200	989	1035	1070	1105	885	1549	885	905	9	1,23	90

CARACTERÍSTICAS / FEATURES / CARACTERISTIQUES

- **MECANISMO:** Italiano con somier de rejilla metálica electrosoldada.
- **ESTRUCTURA:** Madera de pino, reforzado con tablero de partículas.
- **ALM. ASIENTO:** Espuma de poliuretano de 30 kg/m³ recubierta de fibra de poliéster.
- **ALM. RESPALDO:** Espuma de poliuretano de 20 kg/m³ recubierta de fibra de poliéster.
- **DESENFUNDABLE:** Almohadas asiento, respaldo y brazos.
- **COLCHÓN:** largo 200 cm., grosor 12 cm., goma espuma 25 kg. acolchado.
- **PATAS:** Madera de haya.

• **MECHANISM:** Italian with electro-welded grid metal base.
 • **STRUCTURE:** Pine wood, reinforced with particle board.
 • **SEAT CUSHION:** 30 kg/m³ polyurethane foam covered with polyester fibre.
 • **BACK CUSHION:** 20 kg/m³ polyurethane foam covered with polyester fibre.
 • **REMOVABLE COVER:** Seat, back and arm cushions.
 • **MATTRESS:** length 200 cm, thickness 12 cm, padded foam rubber 25 kg.
 • **LEGS:** Beech wood.

• **MÉCANISME:** Italien avec base en maille métallique électrosoudée.
 • **STRUCTURE:** Bois de pin, renforcé par des panneaux de particules.
 • **COUSSIN D'ASSISE:** 30 kg/m³ de mousse de polyuréthane recouverte de fibres de polyester.
 • **COUSSIN DOSSIER:** 20 kg/m³ de mousse de polyuréthane recouverte de fibres de polyester.
 • **DEHOUSSABLE:** Assise, dossier et accoudoirs.
 • **MATELAS:** longueur 200 cm, épaisseur 12 cm, mousse 25 kg. rembourré.
 • **LEGS:** Bois hêtre.

OPCIONES / OPTIONS / OPTIONS

INCREMENTO COLCHÓN VISCO + HR
 INCREASE VISCO + HR MATTRESS
 AUGMENTATION POUR MATELAS VISCOÉLASTIQUE + HR



12 cm.
CON VISCO

140 X 200 **60 puntos**



RENE

SOFA CAMA
SOFA BED / CANAPÉ LIT



Altura respaldo: **58 cm.** / Back height / Hauteur du dossier
 Altura asiento: **48 cm.** / Seat height / Hauteur du siège
 Fondo asiento: **52 cm.** / Seat depth / Profondeur assise
 Medida abierto: **200 cm.** / Dimension open / Mesure ouverte

CROQUIS	CÓDIGO	DESCRIPCIÓN	SERIE A	SERIE B	SERIE C	SERIE D	SERIE CLIENTE	SERIE F PIEL	SERIE PROMO	SERIE PREMIUM	✂️	📦	📊
	9460	3 PLAZAS CAMA 140 X 190 3 SEATER BED 140 X 190 3 PLACES LIT 140 X 190	827	873	908	942	737	1412	737	757	9	1,36	90

CARACTERÍSTICAS / FEATURES / CARACTERISTIQUES

- **MECANISMO:** Italiano con somier de rejilla metálica electrosoldada. *MECHANISM: Italian with electro-welded grid metal base.* *MÉCANISME: Italien avec base en maille métallique électrosoudée.*
- **ESTRUCTURA:** Madera de pino, reforzado con tablero de partículas. *STRUCTURE: Pine wood, reinforced with particle board.* *STRUCTURE: Bois de pin, renforcé par des panneaux de particules.*
- **ALMOHADA ASIENTO:** Espuma de poliuretano de 30 kg/m³ recubierta de fibra de poliéster. *SEAT CUSHION: 30 kg/m³ polyurethane foam covered with polyester fibre.* *COUSSIN D'ASSISE: 30 kg/m³ de mousse de polyuréthane recouverte de fibres de polyester.*
- **ALMOHADA RESPALDO:** Mezcla de fibra hueca siliconada con copos de poliuretano. *BACK PILLOW: Mixture of hollow siliconed hollow fibre with polyurethane flakes.* *DOSSIER: Mélange de fibres creuses siliconées et de flocons de polyuréthane.*
- **DESENFUNDABLE:** Almohadas asiento, respaldo y cojines. *REMOVABLE COVER: Seat, back and cushions.* *DEHOUSSABLE: Assise, dossier et coussins.*
- **COLCHÓN:** largo 190 cm., grosor 12 cm., goma espuma 25 kg. acolchado. *MATTRESS: length 190 cm, thickness 12 cm, padded foam rubber 25 kg.* *MATELAS: longueur 190 cm, épaisseur 12 cm, mousse 25 kg. rembourré.*

OPCIONES / OPTIONS / OPTIONS

INCREMENTO COLCHÓN VISCO + HR
 INCREASE VISCO + HR MATTRESS
 AUGMENTATION POUR MATELAS VISCOÉLASTIQUE + HR



12 cm.
CON VISCO

SISTEMA DE DESPLAZAMIENTO +55 PUNTOS

CASTORS MOVEMENT SYSTEM: +55 POINTS
 SYSTÈME DE DÉPLACEMENT: +55 POINTS



LEYRE

SOFA CAMA
SOFA BED / CANAPÉ LIT



Altura respaldo: **63 cm.** / Back height / Hauteur du dossier
 Altura asiento: **46 cm.** / Seat height / Hauteur du siège
 Fondo asiento: **50 cm.** / Seat depth / Profondeur assise
 Medida abierto: **200 cm.** / Dimension open / Mesure ouverte

CROQUIS	CÓDIGO	DESCRIPCIÓN	SERIE A	SERIE B	SERIE C	SERIE D	SERIE CLIENTE	SERIE F PIEL	SERIE PROMO	SERIE PREMIUM	✂️	📦	📊
	6408	3 PLAZAS CAMA 160 X 190 3 SEATER BED 160 X 190 3 PLACES LIT 160 X 190	880	933	972	1010	790	1498	790	810	9,8	1,49	95
	6401	3 PLAZAS CAMA 140 X 190 3 SEATER BED 140 X 190 3 PLACES LIT 140 X 190	824	874	913	951	725	1425	725	745	9,3	1,36	90
	6409	2 PLAZAS CAMA 120 X 190 2 SEATER BED 120 X 190 2 PLACES LIT 120 X 190	793	839	873	908	715	1325	715	735	8,8	1,22	85
	6402	2 PLAZAS CAMA 105 X 190 2 SEATER BED 105 X 190 2 PLACES LIT 105 X 190	758	801	833	866	683	1289	683	703	8,2	1,09	80
	6404 Derecha Right / Droite	3 PLAZAS CAMA CON BRAZO 140 X 190 3 SEATER BED WITH ARM 140 X 190 3 PLACES LIT AVEC ACCOUDOIR 140 X 190	759	801	835	866	671	1278	671	691	8	1,26	80
	6405 Izquierda Left / Gauche												
	6406 Derecha Right / Droite	2 PLAZAS CAMA CON BRAZO 105 X 190 2 SEATER BED WITH ARM 105 X 190 2 PLACES LIT AVEC ACCOUDOIR 105 X 190	693	728	755	781	629	1142	629	649	7,6	0,99	70
	6407 Izquierda Left / Gauche												
	6410	SOFA FIJO 3 PLAZAS 3 SEATER FIXED SOFA CANAPÉ FIXE 3 PLACES	589	640	679	717	519	1203	519	539	9,7	1,36	50
	6411	SOFA FIJO 2 PLAZAS 2 SEATER FIXED SOFA CANAPÉ FIXE 2 PLACES	533	579	613	647	471	1086	471	491	8,6	1,09	40
	6412 Derecha Right / Droite	MÓDULO FIJO CON BRAZO 3 PL. FIXED UNIT WITH ARM 3 SEATER MODULE FIXE AVEC ACCOUDOIR 3 PL.	524	567	601	632	465	1056	465	485	8,06	1,26	40
	6413 Izquierda Left / Gauche												
	6414 Derecha Right / Droite	MÓDULO FIJO CON BRAZO 2 PL. FIXED UNIT WITH ARM 2 SEATER MODULE FIXE AVEC ACCOUDOIR 2 PL.	468	506	535	565	417	939	417	437	7,5	0,99	30
	6415 Izquierda Left / Gauche												
	6416 Derecha Right / Droite	MÓDULO FIJO CON BRAZO 1 PL. FIXED MODULE WITH ARM 1 PL MODULE FIXE AVEC BRAS 1 PL.	412	445	469	492	369	822	369	389	6,5	0,68	25
	6417 Izquierda Left / Gauche												
	6420 Derecha Right / Droite	CHAISE SIN ARCÓN CHAISE NO STORAGE UNIT CHAISE SANS COFFRE	491	526	553	579	437	875	437	457	6,8	1,2	45
	6421 Izquierda Left / Gauche												
	6430 Derecha Right / Droite	CHAISE SIN ARCÓN + 3 PL. CAMA CON BRAZO CHAISE NO STORAGE UNIT + 3 SEATER BED WITH ARM CHAISE SANS COFFRE + 3 3 PLACES LIT AVEC ACCOUDOIR	1250	1327	1388	1445	1108	2153	1108	1148	15,6	2,46	125
	6431 Izquierda Left / Gauche												

CARACTERÍSTICAS / FEATURES / CARACTERISTIQUES

- **MECANISMO:** Italiano con somier de rejilla metálica electrosoldada. *MECHANISM: Italian with electro-welded grid metal base.* *MÉCANISME: Italien avec base en maille métallique électrosoudée.*
- **ESTRUCTURA:** Madera de pino, reforzado con tablero de partículas. *STRUCTURE: Pine wood, reinforced with particle board.* *STRUCTURE: Bois de pin, renforcé par des panneaux de particules.*
- **ALMOHADA ASIENTO:** Espuma de poliuretano de 30 kg/m³ recubierta de fibra de poliéster. *SEAT CUSHION: 30 kg/m³ polyurethane foam covered with polyester fibre.* *COUSSIN D'ASSISE: 30 kg/m³ de mousse de polyuréthane recouverte de fibres de polyester.*
- **ALMOHADA RESPALDO:** Mezcla de fibra hueca siliconada con copos de poliuretano. *BACK PILLOW: Mixture of hollow siliconed hollow fibre with polyurethane flakes.* *DOSSIER: Mélange de fibres creuses siliconées et de flocons de polyuréthane.*
- **DESENFUNDABLE:** Almohadas asiento, respaldo y brazos. *REMOVABLE COVER: Seat, back and arm cushions.* *DEHOUSSABLE: Assise, dossier et accoudoirs.*
- **COLCHÓN:** Largo 190 cm., grosor 12 cm., goma espuma 25 kg. acolchado. *MATTRESS: length 190 cm, thickness 12 cm, padded foam rubber 25 kg.* *MATELAS: longueur 190 cm, épaisseur 12 cm, mousse 25 kg. rembourré.*
- **PATAS:** Madera color wengué. *LEGS: Wenge wood.* *LEGS: Bois couleur wengé.*


OPCIONES / OPTIONS / OPTIONS

INCREMENTO COLCHÓN VISCO + HR
 INCREASE VISCO + HR MATTRESS
 AUGMENTATION POUR MATELAS VISCOÉLASTIQUE + HR



12 cm.
CON VISCO

PATAS MADERA COLOR PLATA
 SILVER WOODEN LEGS
 PIEDS EN BOIS ARGENTE



SISTEMA DE DESPLAZAMIENTO +55 PUNTOS

CASTORS MOVEMENT SYSTEM
 SYSTÈME DE DÉPLACEMENT



INCREMENTO POR ARCÓN EN CHAISÉLONGUE +76 PUNTOS

INCREASE STORAGE UNIT IN CHAISÉLONGUE +76 POINTS
 AUGMENTATION POUR COFFRE DANS CHAISÉLONGUE: +76 POINTS





ALFA

SOFÁ CAMA
SOFA BED / CANAPÉ LIT



Altura respaldo: **61 cm.** / Back height / Hauteur du dossier
 Altura asiento: **48 cm.** / Seat height / Hauteur du siège
 Fondo asiento: **56 cm.** / Seat depth / Profondeur assise
 Medida abierto: **212 cm.** / Dimension open / Mesure ouverte

CROQUIS	CÓDIGO	DESCRIPCIÓN	SERIE A	SERIE B	SERIE C	SERIE D	SERIE CLIENTE	SERIE F PIEL	SERIE PROMO	SERIE PREMIUM	✂ mts	∩ M ³	⚖ kg
	9745	3 PLAZAS CAMA 140 X 190 3 SEATER BED 140 X 190 3 PLACES LIT 140 X 190	1076	1121	1155	1189	971	1620	971	991	10	1,36	90

CARACTERÍSTICAS / FEATURES / CARACTERISTIQUES

- **MECANISMO:** Italiano con somier de rejilla metálica electrosoldada.
- **ESTRUCTURA:** Madera de pino, reforzado con tablero de partículas.
- **ALMOHADA ASIENTO:** Espuma de poliuretano de 35 kg/m³ recubierta de fibra de poliéster.
- **ALMOHADA RESPALDO:** Espuma de poliuretano de 20 kg/m³ recubierta de fibra de poliéster.
- **DESENFUNDABLE:** Almohadas asiento y almohada brazos.
- **COLCHÓN:** largo 190 cm., grosor 12 cm., goma espuma 25 kg. acolchado.
- **PATAS:** Madera color wengué.

- **MECHANISM:** Italian with electro-welded grid metal base.
- **STRUCTURE:** Pine wood, reinforced with particle board.
- **SEAT CUSHION:** 35 kg/m³ polyurethane foam covered with polyester fibre.
- **BACK CUSHION:** 20 kg/m³ polyurethane foam covered with polyester fibre.
- **REMOVABLE COVER:** Seat, back and arm cushions.
- **MATTRESS:** length 190 cm, thickness 12 cm, padded foam rubber 25 kg.
- **LEGS:** Wenge wood.

- **MÉCANISME:** Italien avec base en maille métallique électrosoudée.
- **STRUCTURE:** Bois de pin, renforcé par des panneaux de particules.
- **COUSSIN D'ASSISE:** 35 kg/m³ de mousse de polyuréthane recouverte de fibres de polyester.
- **COUSSIN DOSSIER:** 20 kg/m³ de mousse de polyuréthane recouverte de fibres de polyester.
- **DEHOUSSABLE:** Assise, dossier et accoudoirs.
- **MATELAS:** longueur 190 cm, épaisseur 12 cm, mousse 25 kg. rembourré.
- **LEGS:** Bois couleur wengé.

OPCIONES / OPTIONS / OPTIONS

INCREMENTO COLCHÓN VISCO + HR

INCREASE VISCO + HR MATTRESS
AUGMENTATION POUR MATELAS VISCOÉLASTIQUE + HR

140 X 190 60 puntos



12 cm.

CON VISCO



LUNA

SOFÁ CAMA
SOFA BED / CANAPÉ LIT



CABEZAL RECLINABLE
RECLINING HEADREST
REPOSE-TÊTE INCLINABLE

Altura respaldo: **68 cm.** / Back height / Hauteur du dossier
 Altura asiento: **46 cm.** / Seat height / Hauteur du siège
 Fondo asiento: **54 cm.** / Seat depth / Profondeur assise
 Medida abierto: **200 cm.** / Dimension open / Mesure ouverte

CROQUIS	CÓDIGO	DESCRIPCIÓN	SERIE A	SERIE B	SERIE C	SERIE D	SERIE CLIENTE	SERIE F PIEL	SERIE PROMO	SERIE PREMIUM	✂ mts	∩ M ³	⚖ kg	
	9680	3 PLAZAS CAMA 140 X 190 3 SEATER BED 140 X 190 3 PLACES LIT 140 X 190	908	960	999	1038	808	1509	808	828	10,2	1,36	90	
	9681	2 PLAZAS CAMA 105 X 190 2 SEATER BED 105 X 190 2 PLACES LIT 105 X 190	840	887	922	957	749	1389	749	769	9,2	1,09	80	
	9684 Derecha Right / Droite	9685 Izquierda Left / Gauche	3 PLAZAS CAMA CON BRAZO 140 X 190 3 SEATER BED WITH ARM 140 X 190 3 PLACES LIT AVEC ACCOUDOIR 140 X 190	847	892	926	960	757	1362	757	777	8,8	1,26	80
	9686 Derecha Right / Droite	9687 Izquierda Left / Gauche	2 PLAZAS CAMA CON BRAZO 105 X 190 2 SEATER BED WITH ARM 105 X 190 2 PLACES LIT AVEC ACCOUDOIR 105 X 190	779	819	849	879	698	1242	698	718	7,9	0,99	70
	9690	SOFÁ FIJO 3 PLAZAS 3 SEATER FIXED SOFA CANAPÉ FIXE 3 PLACES	620	672	712	751	531	1226	538	558	10	1,36	50	
	9691	SOFÁ FIJO 2 PLAZAS 2 SEATER FIXED SOFA CANAPÉ FIXE 2 PLACES	564	611	647	682	485	1118	490	510	9,3	1,09	40	
	9692 Derecha Right / Droite	9693 Izquierda Left / Gauche	MÓDULO FIJO CON BRAZO 3 PL. FIXED UNIT WITH ARM 3 SEATER MODULE FIXE AVEC ACCOUDOIR 3 PL.	559	604	639	673	480	1079	487	507	8,6	1,26	40
	9694 Derecha Right / Droite	9695 Izquierda Left / Gauche	MÓDULO FIJO CON BRAZO 2 PL. FIXED UNIT WITH ARM 2 SEATER MODULE FIXE AVEC ACCOUDOIR 2 PL.	503	543	574	604	434	971	439	459	7,9	0,99	30
	9696 Derecha Right / Droite	9697 Izquierda Left / Gauche	CHAISE SIN ARCÓN CHAISE NO STORAGE UNIT CHAISE SANS COFFRE	521	560	590	619	456	968	456	476	7,8	1,2	45
	9698 Derecha Right / Droite	9699 Izquierda Left / Gauche	CHAISE SIN ARCÓN + 3 PL. CAMA CON BRAZO CHAISE NO STORAGE UNIT + 3 SEATER BED WITH ARM CHAISE SANS COFFRE + 3 PLACES LIT AVEC ACCOUDOIR	1368	1452	1516	1579	1213	2330	1213	1353	16,6	2,46	125

CARACTERÍSTICAS / FEATURES / CARACTERISTIQUES

- **MECANISMO:** Italiano con somier de rejilla metálica electrosoldada.
- **ESTRUCTURA:** Madera de pino, reforzado con tablero de partículas.
- **ALMOHADA ASIENTO:** Espuma de poliuretano de 30 kg/m³ recubierta de fibra de poliéster.
- **ALMOHADA RESPALDO:** Mezcla de fibra hueca siliconada con copos de poliuretano.
- **RESPALDO:** Cabezales reclinables.
- **DESENFUNDABLE:** Almohadas asiento, respaldo y brazos.
- **COLCHÓN:** Largo 190 cm., grosor 12 cm., goma espuma 25 kg. acolchado.

- **MECHANISM:** Italian with electro-welded grid metal base.
- **STRUCTURE:** Pine wood, reinforced with particle board.
- **SEAT CUSHION:** 30 kg/m³ polyurethane foam covered with polyester fibre.
- **BACK PILLOW:** Mixture of hollow siliconed hollow fibre with polyurethane flakes.
- **HEADREST:** Reclining.
- **REMOVABLE COVER:** Seat, back and arm cushions.
- **MATTRESS:** length 190 cm, thickness 12 cm, padded foam rubber 25 kg.


- **MÉCANISME:** Italien avec base en maille métallique électrosoudée.
- **STRUCTURE:** Bois de pin, renforcé par des panneaux de particules.
- **COUSSIN D'ASSISE:** 30 kg/m³ de mousse de polyuréthane recouverte de fibres de polyester.
- **DOSSIER:** Mélange de fibres creuses siliconées et de flocons de polyuréthane.
- **APPUI-TÊTE:** Inclinaison.
- **DEHOUSSABLE:** Assise, dossier et accoudoirs.
- **MATELAS:** longueur 190 cm, épaisseur 12 cm, mousse 25 kg. rembourré.

OPCIONES / OPTIONS / OPTIONS

INCREMENTO COLCHÓN VISCO + HR

INCREASE VISCO + HR MATTRESS
AUGMENTATION POUR MATELAS VISCOÉLASTIQUE + HR

140 X 190 60 puntos
105 X 190 55 puntos



12 cm.

CON VISCO

SISTEMA DE DESPLAZAMIENTO: +55 PUNTOS

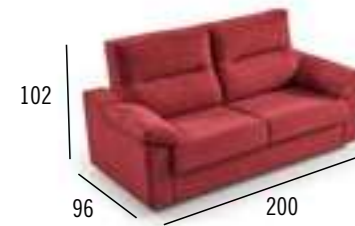
CASTORS MOVEMENT SYSTEM
SYSTÈME DE DÉPLACEMENT



INCREMENTO POR ARCÓN EN CHAISÉLONGUE +76 PUNTOS

INCREASE STORAGE UNIT IN CHAISÉLONGUE +76 POINTS
AUGMENTATION POUR COFFRE DANS CHAISÉLONGUE: +76 POINTS





DANTE

SOFÁ CAMA
SOFA BED / CANAPÉ LIT



Altura respaldo: **61 cm.** / Back height / Hauteur du dossier
 Altura asiento: **47 cm.** / Seat height / Hauteur du siège
 Fondo asiento: **54 cm.** / Seat depth / Profondeur assise
 Medida abierto: **200 cm.** / Dimension open / Mesure ouverte

COLCHÓN 12 cm.
MATTRESS 12 cm.
MATELAS 12 cm.

CROQUIS	CÓDIGO	DESCRIPCIÓN	SERIE A	SERIE B	SERIE C	SERIE D	SERIE CLIENTE	SERIE F PIEL	SERIE PROMO	SERIE PREMIUM	✂️	M ³	Kg
	9801	3 PLAZAS CAMA 140 X 190 3 SEATER BED 140 X 190 3 PLACES LIT 140 X 190	824	874	913	951	725	1425	725	745	9,3	1,36	90
	9802	2 PLAZAS CAMA 105 X 190 2 SEATER BED 105 X 190 2 PLACES LIT 105 X 190	758	801	833	866	683	1289	683	703	8,2	1,09	80
	9804 Derecha 9805 Izquierda	3 PLAZAS CAMA CON BRAZO 140 X 190 3 SEATER BED WITH ARM 140 X 190 3 PLACES LIT AVEC ACCOUDOIR 140 X 190	759	801	835	866	671	1278	671	691	8	1,26	80
	9806 Derecha 9807 Izquierda	2 PLAZAS CAMA CON BRAZO 105 X 190 2 SEATER BED WITH ARM 105 X 190 2 PLACES LIT AVEC ACCOUDOIR 105 X 190	693	728	755	781	629	1142	629	649	7,6	0,99	70
	9810	SOFÁ FIJO 3 PLAZAS 3 SEATER FIXED SOFA CANAPÉ FIXE 3 PLACES	589	640	679	717	519	1203	519	539	9,7	1,36	50
	9811	SOFÁ FIJO 2 PLAZAS 2 SEATER FIXED SOFA CANAPÉ FIXE 2 PLACES	533	579	613	647	471	1086	471	491	8,6	1,09	40
	9812 Derecha 9813 Izquierda	MÓDULO FIJO CON BRAZO 3 PL. FIXED UNIT WITH ARM 3 SEATER MODULE FIXE AVEC ACCOUDOIR 3 PL.	524	567	601	632	465	1056	465	485	8,6	1,26	40
	9814 Derecha 9815 Izquierda	MÓDULO FIJO CON BRAZO 2 PL. FIXED UNIT WITH ARM 2 SEATER MODULE FIXE AVEC ACCOUDOIR 2 PL.	468	506	535	565	417	939	417	437	7,5	0,99	30
	9816 Derecha 9817 Izquierda	CHAISE SIN ARCÓN CHAISE NO STORAGE UNIT CHAISE SANS COFFRE	491	526	553	579	437	875	437	457	6,8	1,2	45
	9818 Derecha 9819 Izquierda	CHAISE SIN ARCÓN + 3 PL. CAMA CON BRAZO CHAISE NO STORAGE UNIT + 3 SEATER BED WITH ARM CHAISE SANS COFFRE + 3 PLACES LIT AVEC ACCOUDOIR	1250	1327	1388	1445	1108	2153	1108	1148	15,6	2,46	125

CARACTERÍSTICAS / FEATURES / CARACTERISTIQUES

- **MECANISMO:** Italiano con somier de rejilla metálica electrosoldada.
- **ESTRUCTURA:** Madera de pino, reforzado con tablero de partículas.
- **ALMOHADA ASIENTO:** Espuma de poliuretano de 30 kg/m³ recubierta de fibra de poliéster.
- **ALMOHADA RESPALDO:** Mezcla de fibra hueca siliconada con copos de poliuretano.
- **DESENFUNDABLE:** Almohadas asiento, respaldo y brazos.
- **COLCHÓN:** Largo 190 cm., grosor 12 cm., goma espuma 25 kg. acolchado.

- **MECHANISM:** Italian with electro-welded grid metal base.
- **STRUCTURE:** Pine wood, reinforced with particle board.
- **SEAT CUSHION:** 30 kg/m³ polyurethane foam covered with polyester fibre.
- **BACK PILLOW:** Mixture of hollow siliconed hollow fibre with polyurethane flakes.
- **REMOVABLE COVER:** Seat, back and arm cushions.
- **MATTRESS:** length 190 cm, thickness 12 cm, padded foam rubber 25 kg.

- **MÉCANISME:** Italien avec base en maille métallique électrosoudée.
- **STRUCTURE:** Bois de pin, renforcé par des panneaux de particules.
- **COUSSIN D'ASSISE:** 30 kg/m³ de mousse de polyuréthane recouverte de fibres de polyester.
- **DOSSIER:** Mélange de fibres creuses siliconées et de flocons de polyuréthane.
- **DEHOUSSABLE:** Assise, dossier et accoudoirs.
- **MATELAS:** longueur 190 cm, épaisseur 12 cm, mousse 25 kg. rembourré.

OPCIONES / OPTIONS / OPTIONS

INCREMENTO COLCHÓN VISCO + HR
INCREASE VISCO + HR MATTRESS
AUGMENTATION POUR MATELAS VISCOÉLASTIQUE + HR

140 X 190	60 puntos
105 X 190	55 puntos



12 cm.
CON VISCO

SISTEMA DE DESPLAZAMIENTO: +55 PUNTOS
CASTORS MOVEMENT SYSTEM
SYSTÈME DE DÉPLACEMENT



INCREMENTO POR ARCÓN EN CHAISÉLONGUE +76 PUNTOS
INCREASE STORAGE UNIT IN CHAISÉLONGUE +76 POINTS
AUGMENTATION POUR COFFRE DANS CHAISÉLONGUE: +76 POINTS



GOYA

SOFÁ CAMA
SOFA BED / CANAPÉ LIT



Altura respaldo: **61 cm.** / Back height / Hauteur du dossier
 Altura asiento: **47 cm.** / Seat height / Hauteur du siège
 Fondo asiento: **54 cm.** / Seat depth / Profondeur assise
 Medida abierto: **200 cm.** / Dimension open / Mesure ouverte

COLCHÓN 12 cm.
MATTRESS 12 cm.
MATELAS 12 cm.

CROQUIS	CÓDIGO	DESCRIPCIÓN	SERIE A	SERIE B	SERIE C	SERIE D	SERIE CLIENTE	SERIE F PIEL	SERIE PROMO	SERIE PREMIUM	✂️	M ³	Kg
	9781	3 PLAZAS CAMA 140 X 190 3 SEATER BED 140 X 190 3 PLACES LIT 140 X 190	795	842	877	912	690	1361	690	710	8,9	1,36	90
	9782	2 PLAZAS CAMA 105 X 190 2 SEATER BED 105 X 190 2 PLACES LIT 105 X 190	730	772	804	835	650	1241	650	670	8	1,09	80
	9784 Derecha 9785 Izquierda	3 PLAZAS CAMA CON BRAZO 140 X 190 3 SEATER BED WITH ARM 140 X 190 3 PLACES LIT AVEC ACCOUDOIR 140 X 190	746	788	819	851	637	1271	637	657	8,3	1,26	80
	9786 Derecha 9787 Izquierda	2 PLAZAS CAMA CON BRAZO 105 X 190 2 SEATER BED WITH ARM 105 X 190 2 PLACES LIT AVEC ACCOUDOIR 105 X 190	681	718	746	774	607	1151	607	627	7,3	0,99	70
	9790	SOFÁ FIJO 3 PLAZAS 3 SEATER FIXED SOFA CANAPÉ FIXE 3 PLACES	569	619	656	693	492	1163	492	512	9,5	1,36	50
	9791	SOFÁ FIJO 2 PLAZAS 2 SEATER FIXED SOFA CANAPÉ FIXE 2 PLACES	505	549	581	614	438	1036	438	458	8,3	1,09	40
	9792 Derecha 9793 Izquierda	MÓDULO FIJO CON BRAZO 3 PL. FIXED UNIT WITH ARM 3 SEATER MODULE FIXE AVEC ACCOUDOIR 3 PL.	520	565	598	632	449	1073	449	469	8,8	1,26	40
	9794 Derecha 9795 Izquierda	MÓDULO FIJO CON BRAZO 2 PL. FIXED UNIT WITH ARM 2 SEATER MODULE FIXE AVEC ACCOUDOIR 2 PL.	456	495	523	553	395	946	395	415	7,6	0,99	30
	9796 Derecha 9797 Izquierda	CHAISE SIN ARCÓN CHAISE NO STORAGE UNIT CHAISE SANS COFFRE	491	526	553	579	437	875	437	457	6,5	1,2	45
	9798 Derecha 9799 Izquierda	CHAISE SIN ARCÓN + 3 PL. CAMA CON BRAZO CHAISE NO STORAGE UNIT + 3 SEATER BED WITH ARM CHAISE SANS COFFRE + 3 PLACES LIT AVEC ACCOUDOIR	1237	1314	1372	1430	1074	2146	1074	1114	14,8	2,46	125

CARACTERÍSTICAS / FEATURES / CARACTERISTIQUES

- **MECANISMO:** Italiano con somier de rejilla metálica electrosoldada.
- **ESTRUCTURA:** Madera de pino, reforzado con tablero de partículas.
- **ALMOHADA ASIENTO:** Espuma de poliuretano de 30 kg/m³ recubierta de fibra de poliéster.
- **ALMOHADA RESPALDO:** Mezcla de fibra hueca siliconada con copos de poliuretano.
- **DESENFUNDABLE:** Almohadas asiento y respaldo.
- **COLCHÓN:** Largo 190 cm., grosor 12 cm., goma espuma 25 kg. acolchado.

- **MECHANISM:** Italian with electro-welded grid metal base.
- **STRUCTURE:** Pine wood, reinforced with particle board.
- **SEAT CUSHION:** 30 kg/m³ polyurethane foam covered with polyester fibre.
- **BACK PILLOW:** Mixture of hollow siliconed hollow fibre with polyurethane flakes.
- **REMOVABLE COVER:** Seat, back and arm cushions.
- **MATTRESS:** length 190 cm, thickness 12 cm, padded foam rubber 25 kg.

- **MÉCANISME:** Italien avec base en maille métallique électrosoudée.
- **STRUCTURE:** Bois de pin, renforcé par des panneaux de particules.
- **COUSSIN D'ASSISE:** 30 kg/m³ de mousse de polyuréthane recouverte de fibres de polyester.
- **DOSSIER:** Mélange de fibres creuses siliconées et de flocons de polyuréthane.
- **DEHOUSSABLE:** Assise et dossier.
- **MATELAS:** longueur 190 cm, épaisseur 12 cm, mousse 25 kg. rembourré.

OPCIONES / OPTIONS / OPTIONS

INCREMENTO COLCHÓN VISCO + HR
INCREASE VISCO + HR MATTRESS
AUGMENTATION POUR MATELAS VISCOÉLASTIQUE + HR

140 X 190	60 puntos
105 X 190	55 puntos



12 cm.
CON VISCO

SISTEMA DE DESPLAZAMIENTO: +55 PUNTOS
CASTORS MOVEMENT SYSTEM
SYSTÈME DE DÉPLACEMENT



BRAZO ESTRECHO DE 8 CM. SIN INCREMENTO
NARROW ARM OF 8 CM. NO INCREASE
ACCOUDOIR ÉTROIT DE 8 CM. PAS D'AUGMENTATION



INCREMENTO POR ARCÓN EN CHAISÉLONGUE +76 PUNTOS
INCREASE STORAGE UNIT IN CHAISÉLONGUE +76 POINTS
AUGMENTATION POUR COFFRE DANS CHAISÉLONGUE: +76 POINTS





NURIA

SOFÁ CAMA
SOFA BED / CANAPÉ LIT



Altura respaldo: **63 cm.** / Back height / Hauteur du dossier
 Altura asiento: **46 cm.** / Seat height / Hauteur du siège
 Fondo asiento: **52 cm.** / Seat depth / Profondeur assise
 Medida abierto: **200 cm.** / Dimension open / Mesure ouverte

CROQUIS	CÓDIGO	DESCRIPCIÓN	SERIE A	SERIE B	SERIE C	SERIE D	SERIE CLIENTE	SERIE F PIEL	SERIE PROMO	SERIE PREMIUM	✂️	📦	📊
	6308	3 PLAZAS CAMA 160 X 190 3 SEATER BED 160 X 190 3 PLACES LIT 160 X 190	855	905	942	980	760	1448	760	780	9,5	1,49	95
	6301	3 PLAZAS CAMA 140 X 190 3 SEATER BED 140 X 190 3 PLACES LIT 140 X 190	795	842	877	912	690	1361	690	710	8,9	1,36	90
	6309	2 PLAZAS CAMA 120 X 190 2 SEATER BED 120 X 190 2 PLACES LIT 120 X 190	763	806	839	871	676	1290	676	696	8,2	1,22	85
	6302	2 PLAZAS CAMA 105 X 190 2 SEATER BED 105 X 190 2 PLACES LIT 105 X 190	730	772	804	835	650	1241	650	670	8	1,09	80
	6316	3 PL. CAMAS GEMELAS "2 COLCHONES 80 X 190" 3 SEATER TWIN BEDS "2 MATTRESSES 80 X 190" 3 PL. LITS JUMEAUX "2 MATELAS 80 X 190"	1156	1215	1259	1303	1034	1848	1034	1054	10,8	1,61	120
	6304 Derecha Right / Droite	3 PLAZAS CAMA CON BRAZO 140 X 190 3 SEATER BED WITH ARM 140 X 190 3 PLACES LIT AVEC ACCOUDOIR 140 X 190	746	788	819	851	637	1271	637	657	8,3	1,26	80
	6305 Izquierda Left / Gauche												
	6306 Derecha Right / Droite	2 PLAZAS CAMA CON BRAZO 105 X 190 2 SEATER BED WITH ARM 105 X 190 2 PLACES LIT AVEC ACCOUDOIR 105 X 190	681	718	746	774	607	1151	607	627	7,3	0,99	70
	6307 Izquierda Left / Gauche												
	6310	SOFÁ FIJO 3 PLAZAS 3 SEATER FIXED SOFA CANAPÉ FIXE 3 PLACES	569	619	656	693	492	1163	492	512	9,5	1,36	50
	6311	SOFÁ FIJO 2 PLAZAS 2 SEATER FIXED SOFA CANAPÉ FIXE 2 PLACES	505	549	581	615	438	1036	438	458	8,3	1,09	40
	6312 Derecha Right / Droite	MÓDULO FIJO CON BRAZO 3 PL. FIXED UNIT WITH ARM 3 SEATER MODULE FIXE AVEC ACCOUDOIR 3 PL.	520	565	598	632	449	1073	449	469	8,8	1,26	40
	6313 Izquierda Left / Gauche												
	6314 Derecha Right / Droite	MÓDULO FIJO CON BRAZO 2 PL. FIXED UNIT WITH ARM 2 SEATER MODULE FIXE AVEC ACCOUDOIR 2 PL.	456	495	523	553	395	946	395	415	7,6	0,99	30
	6315 Izquierda Left / Gauche												
	6317 Derecha Right / Droite	MÓDULO FIJO CON BRAZO 1 PL. FIXED UNIT WITH ARM 1 SEAT MODULE FIXE AVEC ACCOUDOIR 1 PL.	353	373	389	404	315	656	315	325	4,2	0,68	30
	6318 Izquierda Left / Gauche												
	6320 Derecha Right / Droite	CHAISE SIN ARCÓN CHAISE NO STORAGE UNIT CHAISE SANS COFFRE	491	526	553	579	437	875	437	457	6,5	1,2	45
	6321 Izquierda Left / Gauche												
	6330 Derecha Right / Droite	CHAISE SIN ARCÓN + 3 PL. CAMA CON BRAZO CHAISE NO STORAGE UNIT + 3 SEATER BED WITH ARM CHAISE SANS COFFRE + 3 PLACES LIT AVEC ACCOUDOIR	1237	1314	1372	1430	1074	2146	1074	1114	14,8	2,46	125
	6331 Izquierda Left / Gauche												

CARACTERÍSTICAS / FEATURES / CARACTERISTIQUES

- **MECANISMO:** Italiano con somier de rejilla metálica electrosoldada.
- **ESTRUCTURA:** Madera de pino, reforzado con tablero de partículas.
- **ALMOHADA ASIENTO:** Espuma de poliuretano de 30 kg/m³ recubierta de fibra de poliéster.
- **ALMOHADA RESPALDO:** Mezcla de fibra hueca siliconada con copos de poliuretano.
- **DESENFUNDABLE:** Almohadas asiento, respaldo y cojines.
- **COLCHÓN:** Largo 190 cm., grosor 12 cm., goma espuma 25 kg. acolchado.

- **MECHANISM:** Italian with electro-welded grid metal base.
- **STRUCTURE:** Pine wood, reinforced with particle board.
- **SEAT CUSHION:** 30 kg/m³ polyurethane foam covered with polyester fibre.
- **BACK PILLOW:** Mixture of hollow siliconed hollow fibre with polyurethane flakes.
- **REMOVABLE COVER:** Seat, back and cushions.
- **MATTRESS:** length 190 cm, thickness 12 cm, padded foam rubber 25 kg.

- **MÉCANISME:** Italien avec base en maille métallique électrosoudée.
- **STRUCTURE:** Bois de pin, renforcé par des panneaux de particules.
- **COUSSIN D'ASSISE:** 30 kg/m³ de mousse de polyuréthane recouverte de fibres de polyester.
- **DOSSIER:** Mélange de fibres creuses siliconées et de flocons de polyuréthane.
- **DEHOUSSABLE:** Assise, dossier et coussins.
- **MATELAS:** longueur 190 cm, épaisseur 12 cm, mousse 25 kg, rembourré.

OPCIONES / OPTIONS / OPTIONS

INCREMENTO COLCHÓN VISCO + HR INCREASE VISCO + HR MATTRESS AUGMENTATION POUR MATELAS VISCOÉLASTIQUE + HR	
160 X 190 63 puntos	120 X 190 57 puntos
140 X 190 60 puntos	105 X 190 55 puntos



BRAZO ESTRECHO DE 8 CM. SIN INCREMENTO
NARROW ARM OF 8 CM. NO INCREASE
ACCOUDOIR ÉTROIT DE 8 CM. PAS D'AUGMENTATION



SISTEMA DE DESPLAZAMIENTO: +55 PUNTOS
CASTORS MOVEMENT SYSTEM
SYSTÈME DE DÉPLACEMENT



INCREMENTO POR ARCÓN EN CHAISÉLONGUE +76 PUNTOS
INCREASE STORAGE UNIT IN CHAISÉLONGUE +76 POINTS
AUGMENTATION POUR COFFRE DANS CHAISÉLONGUE: +76 POINTS



OPCIONES / OPTIONS / OPTIONS

INCREMENTO COLCHÓN VISCO + HR INCREASE VISCO + HR MATTRESS AUGMENTATION POUR MATELAS VISCOÉLASTIQUE + HR	
160 X 190 63 puntos	120 X 190 57 puntos
140 X 190 60 puntos	105 X 190 55 puntos



PATAS MADERA COLOR PLATA
SILVER WOODEN LEGS
PIEDS EN BOIS ARGENTE



SISTEMA DE DESPLAZAMIENTO: +55 PUNTOS
CASTORS MOVEMENT SYSTEM
SYSTÈME DE DÉPLACEMENT



INCREMENTO POR ARCÓN EN CHAISÉLONGUE +76 PUNTOS
INCREASE STORAGE UNIT IN CHAISÉLONGUE +76 POINTS
AUGMENTATION POUR COFFRE DANS CHAISÉLONGUE: +76 POINTS



CARACTERÍSTICAS / FEATURES / CARACTERISTIQUES

- **MECANISMO:** Italiano con somier de rejilla metálica electrosoldada.
- **ESTRUCTURA:** Madera de pino, reforzado con tablero de partículas.
- **ALMOHADA ASIENTO:** Espuma de poliuretano de 30 kg/m³ recubierta de fibra de poliéster.
- **ALMOHADA RESPALDO:** Mezcla de fibra hueca siliconada.
- **DESENFUNDABLE:** Almohadas asiento, respaldo y brazos.
- **COLCHÓN:** Largo 190 cm., grosor 12 cm., goma espuma 25 kg. acolchado.
- **PATAS:** Madera color wengué.

- **MECHANISM:** Italian with electro-welded grid metal base.
- **STRUCTURE:** Pine wood, reinforced with particle board.
- **SEAT CUSHION:** 30 kg/m³ polyurethane foam covered with polyester fibre.
- **BACK PILLOW:** Silicone hollow fibre.
- **REMOVABLE COVER:** Seat, back and arm cushions.
- **MATTRESS:** length 190 cm, thickness 12 cm, padded foam rubber 25 kg.
- **LEGS:** Wenge wood.

- **MÉCANISME:** Italien avec base en maille métallique électrosoudée.
- **STRUCTURE:** Bois de pin, renforcé par des panneaux de particules.
- **COUSSIN D'ASSISE:** 30 kg/m³ de mousse de polyuréthane recouverte de fibres de polyester.
- **COUSSIN DOSSIER:** Fibre creuse en silicone.
- **DEHOUSSABLE:** Assise, dossier et accoudoirs.
- **MATELAS:** longueur 190 cm, épaisseur 12 cm, mousse 25 kg, rembourré.
- **LEGS:** Bois couleur wengé.

CROQUIS	CÓDIGO	DESCRIPCIÓN	SERIE A	SERIE B	SERIE C	SERIE D	SERIE CLIENTE	SERIE F PIEL	SERIE PROMO	SERIE PREMIUM	✂️	📦	📊
	9431	3 PLAZAS CAMA 160 X 190 3 SEATER BED 160 X 190 3 PLACES LIT 160 X 190	926	978	1018	1057	824	1550	824	844	10	1,49	95
	9430	3 PLAZAS CAMA 140 X 190 3 SEATER BED 140 X 190 3 PLACES LIT 140 X 190	852	901	937	974	758	1438	758	778	9,5	1,36	90
	9432	2 PLAZAS CAMA 105 X 190 2 SEATER BED 105 X 190 2 PLACES LIT 105 X 190	780	824	857	890	694	1312	694	714	8,4	1,09	80
	9434 Derecha Right / Droite	3 PLAZAS CAMA CON BRAZO 140 X 190 3 SEATER BED WITH ARM 140 X 190 3 PLACES LIT AVEC ACCOUDOIR 140 X 190	798	842	875	909	712	1341	708	728	8,2	1,26	80
	9435 Izquierda Left / Gauche												
	9436 Derecha Right / Droite	2 PLAZAS CAMA CON BRAZO 105 X 190 2 SEATER BED WITH ARM 105 X 190 2 PLACES LIT AVEC ACCOUDOIR 105 X 190	726	765	795	825	644	1215	644	664	7,8	0,99	70
	9437 Izquierda Left / Gauche												
	9440	SOFÁ FIJO 3 PLAZAS 3 SEATER FIXED SOFA CANAPÉ FIXE 3 PLACES	610	660	697	734	527	1202	533	533	9,9	1,36	50
	9441	SOFÁ FIJO 2 PLAZAS 2 SEATER FIXED SOFA CANAPÉ FIXE 2 PLACES	553	597	630	663	479	1091	481	501	8,8	1,09	40
	9442 Derecha Right / Droite	MÓDULO FIJO CON BRAZO 3 PL. FIXED UNIT WITH ARM 3 SEATER MODULE FIXE AVEC ACCOUDOIR 3 PL.	556	601	635	669	481	1105	483	503	8,8	1,26	40
	9443 Izquierda Left / Gauche												
	9444 Derecha Right / Droite	MÓDULO FIJO CON BRAZO 2 PL. FIXED UNIT WITH ARM 2 SEATER MODULE FIXE AVEC ACCOUDOIR 2 PL.	499	538	568	598	433	994	431	451	7,7	0,99	30
	9445 Izquierda Left / Gauche												
	9438 Derecha Right / Droite	MÓDULO FIJO CON BRAZO 1 PL. FIXED UNIT WITH ARM 1 SEAT MODULE FIXE AVEC ACCOUDOIR 1 PL.	428	461	485	508	385	839	385	405	6,7	0,68	25
	9439 Izquierda Left / Gauche												
	9446 Derecha Right / Droite	CHAISE SIN ARCÓN CHAISE NO STORAGE UNIT CHAISE SANS COFFRE	516	551	577	604	452	960	452	472	7	1,2	45
	9447 Izquierda Left / Gauche												
	9448 Derecha Right / Droite	CHAISE SIN ARCÓN + 3 PL. CAMA CON BRAZO CHAISE NO STORAGE UNIT + 3 SEATER BED WITH ARM CHAISE SANS COFFRE + 3 PLACES LIT AVEC ACCOUDOIR	1314	1393	1452	1513	1164	2301	1160	1200	15,6	2,46	125
	9449 Izquierda Left / Gauche												

CARACTERÍSTICAS / FEATURES / CARACTERISTIQUES

- **MECANISMO:** Italiano con somier de rejilla metálica electrosoldada.
- **ESTRUCTURA:** Madera de pino, reforzado con tablero de partículas.
- **ALMOHADA ASIENTO:** Espuma de poliuretano de 30 kg/m³ recubierta de fibra de poliéster.
- **ALMOHADA RESPALDO:** Mezcla de fibra hueca siliconada.
- **DESENFUNDABLE:** Almohadas asiento, respaldo y brazos.
- **COLCHÓN:** Largo 190 cm., grosor 12 cm., goma espuma 25 kg. acolchado.
- **PATAS:** Madera color wengué.

- **MECHANISM:** Italian with electro-welded grid metal base.
- **STRUCTURE:** Pine wood, reinforced with particle board.
- **SEAT CUSHION:** 30 kg/m³ polyurethane foam covered with polyester fibre.
- **BACK PILLOW:** Silicone hollow fibre.
- **REMOVABLE COVER:** Seat, back and arm cushions.
- **MATTRESS:** length 190 cm, thickness 12 cm, padded foam rubber 25 kg.
- **LEGS:** Wenge wood.

- **MÉCANISME:** Italien avec base en maille métallique électrosoudée.
- **STRUCTURE:** Bois de pin, renforcé par des panneaux de particules.
- **COUSSIN D'ASSISE:** 30 kg/m³ de mousse de polyuréthane recouverte de fibres de polyester.
- **COUSSIN DOSSIER:** Fibre creuse en silicone.
- **DEHOUSSABLE:** Assise, dossier et accoudoirs.
- **MATELAS:** longueur 190 cm, épaisseur 12 cm, mousse 25 kg, rembourré.
- **LEGS:** Bois couleur wengé.



MÓNICA

SOFÁ CAMA
SOFA BED / CANAPÉ LIT



Altura respaldo: **70 cm.** / Back height / Hauteur du dossier
 Altura asiento: **46 cm.** / Seat height / Hauteur du siège
 Fondo asiento: **52 cm.** / Seat depth / Profondeur assise
 Medida abierto: **200 cm.** / Dimension open / Mesure ouverte

COLCHÓN 12 cm.
MATTRESS 12 cm.
MATELAS 12 cm.

CROQUIS	CÓDIGO	DESCRIPCIÓN	SERIE A	SERIE B	SERIE C	SERIE D	SERIE CLIENTE	SERIE F PIEL	SERIE PROMO	SERIE PREMIUM	✂️	📦	📦		
	9641	3 PLAZAS CAMA 160 X 190 3 SEATER BED 160 X 190 3 PLACES LIT 160 X 190	916	968	1008	1047	814	1540	814	834	10	1,49	95		
	9640	3 PLAZAS CAMA 140 X 190 3 SEATER BED 140 X 190 3 PLACES LIT 140 X 190	842	891	927	964	748	1428	748	768	9,5	1,36	90		
	9642	2 PLAZAS CAMA 105 X 190 2 SEATER BED 105 X 190 2 PLACES LIT 105 X 190	770	814	847	880	684	1302	684	704	8,4	1,09	80		
	9644 Derecha Right / Droite	9645 Izquierda Left / Gauche	3 PLAZAS CAMA CON BRAZO 140 X 190 3 SEATER BED WITH ARM 140 X 190 3 PLACES LIT AVEC ACCOUDOIR 140 X 190		793	837	870	904	707	1336	703	723	8,2	1,26	80
	9646 Derecha Right / Droite	9647 Izquierda Left / Gauche	2 PLAZAS CAMA CON BRAZO 105 X 190 2 SEATER BED WITH ARM 105 X 190 2 PLACES LIT AVEC ACCOUDOIR 105 X 190		721	760	790	820	639	1210	639	659	7,8	0,99	70
	9650	SOFÁ FIJO 3 PLAZAS 3 SEATER FIXED SOFA CANAPÉ FIXE 3 PLACES	600	650	687	724	517	1192	523	543	9,9	1,36	50		
	9651	SOFÁ FIJO 2 PLAZAS 2 SEATER FIXED SOFA CANAPÉ FIXE 2 PLACES	543	587	620	653	469	1081	471	491	8,8	1,09	40		
	9652 Derecha Right / Droite	9653 Izquierda Left / Gauche	MÓDULO FIJO CON BRAZO 3 PL. FIXED UNIT WITH ARM 3 SEATER MODULE FIXE AVEC ACCOUDOIR 3 PL.		551	596	630	664	476	1100	478	498	8,8	1,26	40
	9654 Derecha Right / Droite	9655 Izquierda Left / Gauche	MÓDULO FIJO CON BRAZO 2 PL. FIXED UNIT WITH ARM 2 SEATER MODULE FIXE AVEC ACCOUDOIR 2 PL.		494	533	563	593	428	989	426	446	7,7	0,99	30
	9648 Derecha Right / Droite	9649 Izquierda Left / Gauche	MÓDULO FIJO CON BRAZO 1 PL. FIXED UNIT WITH ARM 1 SEAT MODULE FIXE AVEC ACCOUDOIR 1 PL.		423	456	480	503	380	834	380	400	6,7	0,68	25
	9656 Derecha Right / Droite	9657 Izquierda Left / Gauche	CHAISE SIN ARCÓN CHAISE NO STORAGE UNIT CHAISE SANS COFFRE		516	551	577	604	452	960	452	472	7	1,2	45
	9658 Derecha Right / Droite	9659 Izquierda Left / Gauche	CHAISE SIN ARCÓN + 3 PL. CAMA CON BRAZO CHAISE NO STORAGE UNIT + 3 SEATER BED WITH ARM CHAISE SANS COFFRE + 3 PLACES LIT AVEC ACCOUDOIR		1309	1388	1447	1508	1159	2296	1155	1195	15,6	2,46	125

CARACTERÍSTICAS / FEATURES / CARACTERISTIQUES

- **MECANISMO:** Italiano con somier de rejilla metálica electrosoldada.
- **ESTRUCTURA:** Madera de pino, reforzado con tablero de partículas.
- **ALMOHADA ASIENTO:** Espuma de poliuretano de 30 kg/m³ recubierta de fibra de poliéster.
- **ALMOHADA RESPALDO:** Mezcla de fibra hueca siliconada.
- **DESENFUNDABLE:** Almohadas asiento y respaldo.
- **COLCHÓN:** Largo 190 cm., grosor 12 cm., goma espuma 25 kg. acolchado.
- **PATAS:** Madera color wengué.

- **MECHANISM:** Italian with electro-welded grid metal base.
- **STRUCTURE:** Pine wood, reinforced with particle board.
- **SEAT CUSHION:** 30 kg/m³ polyurethane foam covered with polyester fibre.
- **BACK PILLOW:** Silicone hollow fibre.
- **REMOVABLE COVER:** Seat and back.
- **MATTRESS:** length 190 cm, thickness 12 cm, padded foam rubber 25 kg.
- **LEGS:** Wenge wood.

- **MÉCANISME:** Italien avec base en maille métallique électrosoudée.
- **STRUCTURE:** Bois de pin, renforcé par des panneaux de particules.
- **COUSSIN D'ASSISE:** 30 kg/m³ de mousse de polyuréthane recouverte de fibres de polyester.
- **COUSSIN DOSSIER:** Fibre creuse en silicone.
- **DEHOUSSABLE:** Assise et dossier.
- **MATELAS:** longueur 190 cm, épaisseur 12 cm, mousse 25 kg. rembourré.
- **LEGS:** Bois couleur wengé.

OPCIONES / OPTIONS / OPTIONS

INCREMENTO COLCHÓN VISCO + HR		INCREASE VISCO + HR MATTRESS		AUGMENTATION POUR MATELAS VISCOÉLASTIQUE + HR	
160 X 190	63 puntos	120 X 190	57 puntos		
140 X 190	60 puntos	105 X 190	55 puntos		



PALMA

SOFÁ CAMA
SOFA BED / CANAPÉ LIT



Altura respaldo: **45 cm.** / Back height / Hauteur du dossier
 Altura asiento: **48 cm.** / Seat height / Hauteur du siège
 Fondo asiento: **51 cm.** / Seat depth / Profondeur assise
 Medida abierto: **200 cm.** / Dimension open / Mesure ouverte

COLCHÓN 12 cm.
MATTRESS 12 cm.
MATELAS 12 cm.

CROQUIS	CÓDIGO	DESCRIPCIÓN	SERIE A	SERIE B	SERIE C	SERIE D	SERIE CLIENTE	SERIE F PIEL	SERIE PROMO	SERIE PREMIUM	✂️	📦	📦
	9541	3 PLAZAS CAMA 160 X 190 3 SEATER BED 160 X 190 3 PLACES LIT 160 X 190	880	932	972	1010	790	1498	790	810	9	1,34	95
	9540	3 PLAZAS CAMA 140 X 190 3 SEATER BED 140 X 190 3 PLACES LIT 140 X 190	814	857	889	921	728	1386	728	748	8,3	1,23	90

CARACTERÍSTICAS / FEATURES / CARACTERISTIQUES

- **MECANISMO:** Italiano con somier de rejilla metálica electrosoldada.
- **ESTRUCTURA:** Madera de pino, reforzado con tablero de partículas.
- **ALMOHADA ASIENTO:** Espuma de poliuretano de 30 kg/m³ recubierta de fibra de poliéster.
- **ALMOHADA RESPALDO:** Mezcla de fibra hueca siliconada con copos de poliuretano.
- **DESENFUNDABLE:** Almohadas asiento y respaldo.
- **COLCHÓN:** largo 190 cm., grosor 12 cm., goma espuma 25 kg. acolchado.

- **MECHANISM:** Italian with electro-welded grid metal base.
- **STRUCTURE:** Pine wood, reinforced with particle board.
- **SEAT CUSHION:** 30 kg/m³ polyurethane foam covered with polyester fibre.
- **BACK PILLOW:** Mixture of hollow siliconed hollow fibre with polyurethane flakes.
- **REMOVABLE COVER:** Seat and back.
- **MATTRESS:** length 190 cm, thickness 12 cm, padded foam rubber 25 kg.

- **MÉCANISME:** Italien avec base en maille métallique électrosoudée.
- **STRUCTURE:** Bois de pin, renforcé par des panneaux de particules.
- **COUSSIN D'ASSISE:** 30 kg/m³ de mousse de polyuréthane recouverte de fibres de polyester.
- **DOSSIER:** Mélange de fibres creuses siliconées et de flocons de polyuréthane.
- **DEHOUSSABLE:** Assise et dossier.
- **MATELAS:** longueur 190 cm, épaisseur 12 cm, mousse 25 kg. rembourré.

OPCIONES / OPTIONS / OPTIONS

INCREMENTO COLCHÓN VISCO + HR
INCREASE VISCO + HR MATTRESS
AUGMENTATION POUR MATELAS VISCOÉLASTIQUE + HR

160 X 190	63 puntos
140 X 190	60 puntos



SISTEMA DE DESPLAZAMIENTO
+55 PUNTOS

CASTORS MOVEMENT SYSTEM : +55 POINTS
SYSTÈME DE DÉPLACEMENT: +55 POINTS



VIVOS COLOR CHOCOLATE, BLANCO,
NEGRO, AL TONO O SIN VIVO

TRIM OPTIONS: CHOCOLATE, WHITE,
BLACK, SAME FABRIC OR NO TRIMS
RUBAN CHOCOLAT, BLANC, NOIR, MÊME
COULEUR OU SANS RUBAN





NILO

SOFÁ CAMA
SOFA BED / CANAPÉ LIT



ANCHO REDUCIDO
REDUCED WIDTH
LARGEUR RÉDUITE

Altura respaldo: **58 cm.** / Back height / Hauteur du dossier
Altura asiento: **48 cm.** / Seat height / Hauteur du siège
Fondo asiento: **53 cm.** / Seat depth / Profondeur assise
Medida abierto: **215 cm.** / Dimension open / Mesure ouverte

CROQUIS	CÓDIGO	DESCRIPCIÓN	SERIE A	SERIE B	SERIE C	SERIE D	SERIE CLIENTE	SERIE F PIEL	SERIE PROMO	SERIE PREMIUM	✂️	📦	📦	📦
	9180	3 PLAZAS CAMA 140 X 195 3 SEATER BED 140 X 195 3 PLACES LIT 140 X 195	891	937	972	1006	796	1433	796	816	8,6	1,23	90	

CARACTERÍSTICAS / FEATURES / CARACTERISTIQUES

- **MECANISMO:** Italiano con somier de rejilla metálica electrosoldada.
- **ESTRUCTURA:** Madera de pino, reforzado con tablero de partículas.
- **ALMOHADA ASIENTO:** Espuma de poliuretano de 30 kg/m³ recubierta de fibra de poliéster.
- **ALMOHADA RESPALDO:** Fibra hueca siliconada.
- **DESENFUNDABLE:** Almohadas asiento, respaldo y brazos.
- **COLCHÓN:** largo 195 cm., grosor 16 cm., goma espuma 25 kg. acolchado.

- **MECHANISM:** Italian with electro-welded grid metal base.
- **STRUCTURE:** Pine wood, reinforced with particle board.
- **SEAT CUSHION:** 30 kg/m³ polyurethane foam covered with polyester fibre.
- **BACK PILLOW:** Silicone hollow fibre.
- **REMOVABLE COVER:** Seat, back and arm cushions.
- **MATTRESS:** length 195 cm, thickness 16 cm, padded foam rubber 25 kg.

- **MÉCANISME:** Italien avec base en maille métallique électrosoudée.
- **STRUCTURE:** Bois de pin, renforcé par des panneaux de particules.
- **COUSSIN D'ASSISE:** 30 kg/m³ de mousse de polyuréthane recouverte de fibres de polyester.
- **COUSSIN DOSSIER:** Fibre creuse en silicone.
- **DEHOUSSABLE:** Assise, dossier et accoudoirs.
- **MATELAS:** longueur 195 cm, épaisseur 16 cm, mousse 25 kg. rembourré.

OPCIONES / OPTIONS / OPTIONS

INCREMENTO COLCHÓN VISCO + HR

INCREASE VISCO + HR MATTRESS
AUGMENTATION POUR MATELAS VISCOÉLASTIQUE + HR

140 X 195 60 puntos



16 cm.
CON VISCO



RHIN

SOFÁ CAMA
SOFA BED / CANAPÉ LIT



ANCHO REDUCIDO
REDUCED WIDTH
LARGEUR RÉDUITE

Altura respaldo: **58 cm.** / Back height / Hauteur du dossier
Altura asiento: **48 cm.** / Seat height / Hauteur du siège
Fondo asiento: **53 cm.** / Seat depth / Profondeur assise
Medida abierto: **215 cm.** / Dimension open / Mesure ouverte

CROQUIS	CÓDIGO	DESCRIPCIÓN	SERIE A	SERIE B	SERIE C	SERIE D	SERIE CLIENTE	SERIE F PIEL	SERIE PROMO	SERIE PREMIUM	✂️	📦	📦	📦
	9190	3 PLAZAS CAMA 140 X 195 3 SEATER BED 140 X 195 3 PLACES LIT 140 X 195	891	937	972	1006	796	1433	796	816	8,8	1,23	90	

CARACTERÍSTICAS / FEATURES / CARACTERISTIQUES

- **MECANISMO:** Italiano con somier de rejilla metálica electrosoldada.
- **ESTRUCTURA:** Madera de pino, reforzado con tablero de partículas.
- **ALMOHADA ASIENTO:** Espuma de poliuretano de 30 kg/m³ recubierta de fibra de poliéster.
- **ALMOHADA RESPALDO:** Fibra hueca siliconada.
- **DESENFUNDABLE:** Almohadas asiento, respaldo y cojines.
- **COLCHÓN:** largo 195 cm., grosor 16 cm., goma espuma 25 kg. acolchado.

- **MECHANISM:** Italian with electro-welded grid metal base.
- **STRUCTURE:** Pine wood, reinforced with particle board.
- **SEAT CUSHION:** 30 kg/m³ polyurethane foam covered with polyester fibre.
- **BACK PILLOW:** Silicone hollow fibre.
- **REMOVABLE COVER:** Seat, back and cushions.
- **MATTRESS:** length 195 cm, thickness 16 cm, padded foam rubber 25 kg.

- **MÉCANISME:** Italien avec base en maille métallique électrosoudée.
- **STRUCTURE:** Bois de pin, renforcé par des panneaux de particules.
- **COUSSIN D'ASSISE:** 30 kg/m³ de mousse de polyuréthane recouverte de fibres de polyester.
- **COUSSIN DOSSIER:** Fibre creuse en silicone.
- **DEHOUSSABLE:** Assise, dossier et coussins.
- **MATELAS:** longueur 195 cm, épaisseur 16 cm, mousse 25 kg. rembourré.

OPCIONES / OPTIONS / OPTIONS

INCREMENTO COLCHÓN VISCO + HR

INCREASE VISCO + HR MATTRESS
AUGMENTATION POUR MATELAS VISCOÉLASTIQUE + HR

140 X 195 60 puntos



16 cm.
CON VISCO



MINI

SOFÁ CAMA
SOFA BED / CANAPÉ LIT



ANCHO REDUCIDO
REDUCED WIDTH
LARGEUR RÉDUITE

Altura respaldo: **66 cm.** / Back height / Hauteur du dossier
Altura asiento: **48 cm.** / Seat height / Hauteur du siège
Fondo asiento: **52 cm.** / Seat depth / Profondeur assise
Medida abierto: **200 cm.** / Dimension open / Mesure ouverte

CROQUIS	CÓDIGO	DESCRIPCIÓN	SERIE A	SERIE B	SERIE C	SERIE D	SERIE CLIENTE	SERIE F PIEL	SERIE PROMO	SERIE PREMIUM	✂️	📦	📦	📦
	8604	3 PLAZAS CAMA 140 X 190 3 SEATER BED 140 X 190 3 PLACES LIT 140 X 190	807	852	886	919	719	1356	719	739	8,6	1,23	90	
	8602	1 PLAZA CAMA 80 X 190 1 SEAT BED 80 X 190 1 PLACE LIT 80 X 190	669	704	730	756	598	1083	598	618	6,7	0,8	65	

CARACTERÍSTICAS / FEATURES / CARACTERISTIQUES

- **MECANISMO:** Italiano con somier de rejilla metálica electrosoldada.
- **ESTRUCTURA:** Madera de pino, reforzado con tablero de partículas.
- **ALM. ASIENTO:** Espuma de poliuretano de 30 kg/m³ recubierta de fibra de poliéster.
- **ALMOHADA RESPALDO:** Fibra hueca siliconada.
- **DESENFUNDABLE:** Almohadas asiento, respaldo y cojines.
- **COLCHÓN:** largo 190 cm., grosor 12 cm., goma espuma 25 kg. acolchado.

- **MECHANISM:** Italian with electro-welded grid metal base.
- **STRUCTURE:** Pine wood, reinforced with particle board.
- **SEAT CUSHION:** 30 kg/m³ polyurethane foam covered with polyester fibre.
- **BACK PILLOW:** Silicone hollow fibre.
- **REMOVABLE COVER:** Seat, back and cushions.
- **MATTRESS:** length 190 cm, thickness 12 cm, padded foam rubber 25 kg.

- **MÉCANISME:** Italien avec base en maille métallique électrosoudée.
- **STRUCTURE:** Bois de pin, renforcé par des panneaux de particules.
- **COUSSIN D'ASSISE:** 30 kg/m³ de mousse de polyuréthane recouverte de fibres de polyester.
- **COUSSIN DOSSIER:** Fibre creuse en silicone.
- **DEHOUSSABLE:** Assise, dossier et coussins.
- **MATELAS:** longueur 190 cm, épaisseur 12 cm, mousse 25 kg. rembourré.

OPCIONES / OPTIONS / OPTIONS

INCREMENTO COLCHÓN VISCO + HR

INCREASE VISCO + HR MATTRESS
AUGMENTATION POUR MATELAS VISCOÉLASTIQUE + HR

140 X 190 60 puntos
80 X 190 50 puntos



12 cm.
CON VISCO



MICRA

SOFÁ CAMA
SOFA BED / CANAPÉ LIT



ANCHO REDUCIDO
REDUCED WIDTH
LARGEUR RÉDUITE

Altura respaldo: **66 cm.** / Back height / Hauteur du dossier
Altura asiento: **48 cm.** / Seat height / Hauteur du siège
Fondo asiento: **52 cm.** / Seat depth / Profondeur assise
Medida abierto: **200 cm.** / Dimension open / Mesure ouverte

CROQUIS	CÓDIGO	DESCRIPCIÓN	SERIE A	SERIE B	SERIE C	SERIE D	SERIE CLIENTE	SERIE F PIEL	SERIE PROMO	SERIE PREMIUM	✂️	📦	📦	📦
	8701	3 PLAZAS CAMA 140 X 190 3 SEATER BED 140 X 190 3 PLACES LIT 140 X 190	807	852	886	919	719	1356	719	739	8,6	1,23	90	
	8704	1 PLAZA CAMA 80 X 190 1 SEAT BED 80 X 190 1 PLACE LIT 80 X 190	669	704	730	756	598	1083	598	618	6,7	0,8	65	

CARACTERÍSTICAS / FEATURES / CARACTERISTIQUES

- **MECANISMO:** Italiano con somier de rejilla metálica electrosoldada.
- **ESTRUCTURA:** Madera de pino, reforzado con tablero de partículas.
- **ALM. ASIENTO:** Espuma de poliuretano de 30 kg/m³ recubierta de fibra de poliéster.
- **ALMOHADA RESPALDO:** Fibra hueca siliconada.
- **DESENFUNDABLE:** Almohadas asiento, respaldo y cojines.
- **COLCHÓN:** largo 190 cm., grosor 12 cm., goma espuma 25 kg. acolchado.

- **MECHANISM:** Italian with electro-welded grid metal base.
- **STRUCTURE:** Pine wood, reinforced with particle board.
- **SEAT CUSHION:** 30 kg/m³ polyurethane foam covered with polyester fibre.
- **BACK PILLOW:** Silicone hollow fibre.
- **REMOVABLE COVER:** Seat, back and cushions.
- **MATTRESS:** length 190 cm, thickness 12 cm, padded foam rubber 25 kg.

- **MÉCANISME:** Italien avec base en maille métallique électrosoudée.
- **STRUCTURE:** Bois de pin, renforcé par des panneaux de particules.
- **COUSSIN D'ASSISE:** 30 kg/m³ de mousse de polyuréthane recouverte de fibres de polyester.
- **COUSSIN DOSSIER:** Fibre creuse en silicone.
- **DEHOUSSABLE:** Assise, dossier et coussins.
- **MATELAS:** longueur 190 cm, épaisseur 12 cm, mousse 25 kg. rembourré.

OPCIONES / OPTIONS / OPTIONS

INCREMENTO COLCHÓN VISCO + HR

INCREASE VISCO + HR MATTRESS
AUGMENTATION POUR MATELAS VISCOÉLASTIQUE + HR

140 X 190 60 puntos
80 X 190 50 puntos



12 cm.
CON VISCO



SUSAN

SOFÁ CAMA SISTEMA SEMI-ITALIANO
REDUCED SOFA BED SEMI-ITALIAN SYSTEM
CANAPÉ LIT RÉDUIT SYSTÈME SEMI-ITALIEN



ANCHO REDUCIDO
REDUCED WIDTH
LARGEUR RÉDUITE

Altura respaldo: **62 cm.** / Back height / Hauteur du dossier
Altura asiento: **46 cm.** / Seat height / Hauteur du siège
Fondo asiento: **56 cm.** / Seat depth / Profondeur assise
Medida abierto: **200 cm.** / Dimension open / Mesure ouverte

CROQUIS	CÓDIGO	DESCRIPCIÓN	SERIE A	SERIE B	SERIE C	SERIE D	SERIE CLIENTE	SERIE F PIEL	SERIE PROMO	SERIE PREMIUM	✂	M ³	Kg
	6601	3 PLAZAS CAMA 140 X 190 3 SEATER BED 140 X 190 3 PLACES LIT 140 X 190	840	892	931	970	744	1460	744	764	10,3	1,2	90
	6602	1 PLAZA CAMA 80 X 190 1 SEAT BED 80 X 190 1 PLACE LIT 80 X 190	665	702	730	758	592	1478	592	612	7,4	0,71	65
	6603	3 PL. CAMAS GEMELAS "2 COLCHONES 80 X 190" 3 SEATER TWIN BEDS "2 MATTRESSES 80 X 190" 3 PL. LITS JUMEAUX "2 MATELAS 80 X 190"	1133	1195	1240	1286	1016	1819	1016	1036	12	1,42	90

CARACTERÍSTICAS / FEATURES / CARACTERISTIQUES

- **MECANISMO:** Semi - italiano, de acero electro soldado y rejilla metálica.
- **ESTRUCTURA:** Madera de pino, reforzado con tablero de partículas.
- **ALMOHADA ASIENTO:** Espuma de poliuretano de 30 kg/m³ recubierta de fibra de poliéster.
- **ALMOHADA RESPALDO:** Fibra hueca siliconada.
- **DESENFUNDABLE:** Almohadas asiento, respaldo y cojines.
- **COLCHÓN:** largo 190 cm., grosor 12 cm., goma espuma 25 kg. acolchado.

- *MECHANISM:* Semi - italian with electro-welded grid metal base.
- *STRUCTURE:* Pine wood, reinforced with particle board.
- *SEAT CUSHION:* 30 kg/m³ polyurethane foam covered with polyester fibre.
- *BACK PILLOW:* Silicone hollow fibre.
- *REMOVABLE COVER:* Seat, back and cushions.
- *MATTRESS:* length 190 cm, thickness 12 cm, padded foam rubber 25 kg.

- *MÉCANISME :* Semi italien avec base en maille métallique électrosoudée.
- *STRUCTURE :* Bois de pin, renforcé par des panneaux de particules.
- *COUSSIN D'ASSISE:* 30 kg/m³ de mousse de polyuréthane recouverte de fibres de polyester.
- *COUSSIN DOSSIER :* Fibre creuse en silicone.
- *DEHOUSSABLE :* Assise, dossier et coussins.
- *MATELAS :* longueur 190 cm, épaisseur 12 cm, mousse 25 kg. rembourré.

OPCIONES / OPTIONS / OPTIONS

INCREMENTO COLCHÓN VISCO + HR
INCREASE VISCO + HR MATTRESS
AUGMENTATION POUR MATELAS VISCOÉLASTIQUE + HR

140 X 190	60 puntos
80 X 190	50 puntos



12 cm.
CON VISCO

VIVOS COLOR CHOCOLATE, BLANCO, NEGRO, AL TONO O SIN VIVO

TRIM OPTIONS: CHOCOLATE, WHITE, BLACK, SAME FABRIC OR NO TRIMS
RUBAN CHOCOLAT, BLANC, NOIR, MÊME COULEUR OU SANS RUBAN



DANA

SOFÁ CAMA SISTEMA SEMI-ITALIANO
REDUCED SOFA BED SEMI-ITALIAN SYSTEM
CANAPÉ LIT RÉDUIT SYSTÈME SEMI-ITALIEN



ANCHO REDUCIDO
REDUCED WIDTH
LARGEUR RÉDUITE

Altura respaldo: **62 cm.** / Back height / Hauteur du dossier
Altura asiento: **46 cm.** / Seat height / Hauteur du siège
Fondo asiento: **56 cm.** / Seat depth / Profondeur assise
Medida abierto: **200 cm.** / Dimension open / Mesure ouverte

CROQUIS	CÓDIGO	DESCRIPCIÓN	SERIE A	SERIE B	SERIE C	SERIE D	SERIE CLIENTE	SERIE F PIEL	SERIE PROMO	SERIE PREMIUM	✂	M ³	Kg
	4101	3 PLAZAS CAMA 140 X 190 3 SEATER BED 140 X 190 3 PLACES LIT 140 X 190	827	879	918	957	734	1446	734	754	10,2	1,2	90
	4102	1 PLAZA CAMA 80 X 190 1 SEAT BED 80 X 190 1 PLACE LIT 80 X 190	649	685	713	741	578	1060	578	598	7,2	0,71	65
	4103	3 PL. CAMAS GEMELAS "2 COLCHONES 80 X 190" 3 SEATER TWIN BEDS "2 MATTRESSES 80 X 190" 3 PL. LITS JUMEAUX "2 MATELAS 80 X 190"	1127	1188	1233	1278	1015	1810	1015	1035	11,8	1,42	120

CARACTERÍSTICAS / FEATURES / CARACTERISTIQUES

- **MECANISMO:** Semi - italiano, de acero electro soldado y rejilla metálica.
- **ESTRUCTURA:** Madera de pino, reforzado con tablero de partículas.
- **ALMOHADA ASIENTO:** Espuma de poliuretano de 30 kg/m³ recubierta de fibra de poliéster.
- **ALMOHADA RESPALDO:** Fibra hueca siliconada.
- **DESENFUNDABLE:** Almohadas asiento, respaldo y cojín.
- **COLCHÓN:** largo 190 cm., grosor 12 cm., goma espuma 25 kg. acolchado.

- *MECHANISM:* Semi - italian with electro-welded grid metal base.
- *STRUCTURE:* Pine wood, reinforced with particle board.
- *SEAT CUSHION:* 30 kg/m³ polyurethane foam covered with polyester fibre.
- *BACK PILLOW:* Silicone hollow fibre.
- *REMOVABLE COVER:* Seat, back and cushions.
- *MATTRESS:* length 190 cm, thickness 12 cm, padded foam rubber 25 kg.

- *MÉCANISME :* Semi italien avec base en maille métallique électrosoudée.
- *STRUCTURE :* Bois de pin, renforcé par des panneaux de particules.
- *COUSSIN D'ASSISE:* 30 kg/m³ de mousse de polyuréthane recouverte de fibres de polyester.
- *COUSSIN DOSSIER :* Fibre creuse en silicone.
- *DEHOUSSABLE :* Assise, dossier et coussins.
- *MATELAS :* longueur 190 cm, épaisseur 12 cm, mousse 25 kg. rembourré.

OPCIONES / OPTIONS / OPTIONS

INCREMENTO COLCHÓN VISCO + HR
INCREASE VISCO + HR MATTRESS
AUGMENTATION POUR MATELAS VISCOÉLASTIQUE + HR

140 X 190	60 puntos
80 X 190	50 puntos



12 cm.
CON VISCO



BETY

SOFÁ CAMA REDUCIDO
REDUCED SOFA BED / CANAPÉ LIT RÉDUIT

Altura respaldo: **39 cm.** / Back height / Hauteur du dossier
 Altura asiento: **43 cm.** / Seat height / Hauteur du siège
 Fondo asiento: **50 cm.** / Seat depth / Profondeur assise
 Medida abierto: **190 cm.** / Dimension open / Mesure ouverte

CROQUIS	CÓDIGO	DESCRIPCIÓN	SERIE A	SERIE B	SERIE C	SERIE D	SERIE CLIENTE	SERIE F PIEL	SERIE PROMO	SERIE PREMIUM	✂️	📦	📊
	4902	3 PLAZAS CAMA 140 X 190 3 SEATER BED 140 X 190 3 PLACES LIT 140 X 190	555	589	615	641	492	918	492	512	6,7	0,85	35
	4901	1 PLAZA CAMA 80 X 190 1 SEAT BED 80 X 190 1 PLACE LIT 80 X 190	444	466	482	498	398	675	398	418	4,3	0,43	30

CARACTERÍSTICAS / FEATURES / CARACTERISTIQUES

- **MECANISMO:** De acero electro soldado y rejilla metálica.
- **ESTRUCTURA:** Metálica.
- **ASIENTO Y RESPALDO:** Espuma de poliuretano de 35 kg/m³ recubierta de fibra de poliéster.
- **DESENFUNDABLE:** Todo, desmontando la base.
- **PATAS:** Metálicas.

• MECHANISM: Electro-welded grid metal base.

• STRUCTURE: Metal.

• SEAT AND BACK: 35 kg/m³ polyurethane foam covered with polyester fibre.

• REMOVABLE COVER: All, by dismantling the base.

• LEGS: Metal.

• MÉCANISME: Grille électro-soudée en acier et métal.

• STRUCTURE: Métallique.

• ASSISE ET DOSSIER: 35 kg/m³ de mousse de polyuréthane recouverte de fibres de polyester.

• DEHOUSSABLE: Tout, si la base est démontée.

• LEGS: Métallique.



SILLONES ARMCHAIRS FAUTEUILS

GALA

SILLÓN RELAX GIRATORIO
SWIVEL RELAX ARMCHAIR / FAUTEUIL RELAX PIVOTANT

Altura respaldo: **73 cm.** / Back height / Hauteur du dossier
 Altura asiento: **47 cm.** / Seat height / Hauteur du siège
 Fondo asiento: **52 cm.** / Seat depth / Profondeur assise
 Ancho asiento: **49 cm.** / Width seat / Large du siège
 Medida abierto: **165 cm.** / Dimension open / Mesure ouverte



CÓDIGO	DESCRIPCIÓN	SERIE A	SERIE B	SERIE C	SERIE D	SERIE CLIENTE	SERIE F PIEL	SERIE PROMO	SERIE PREMIUM	✂️	📦	📊
9212	SILLÓN GIRATORIO MANUAL MANUAL SWIVEL ARMCHAIR FAUTEUIL PIVOTANT MANUEL	748	766	780	793	685	1009	685	705	3,70	0,43	30
9213	SILLÓN GIRATORIO MOTORIZADO 2 MOTORES MOTORIZED SWIVEL ARMCHAIR 2 MOTORS FAUTEUIL PIVOTANT MOTORISÉ 2 MOTEURS	1011	1029	1043	1057	931	1272	931	951	3,70	0,43	45

CARACTERÍSTICAS / FEATURES / CARACTERISTIQUES

- **MECANISMO:** Relax manual, respaldo con pistón de bloqueo.
- **ESTRUCTURA:** Respaldo y asiento metálico. Brazos y reposapiés de madera de pino reforzado de tablero de partículas.
- **PIE GIRATORIO:** Aluminio mate.
- **SUSPENSIÓN ASIENTO:** Muelles zig-zag.
- **ALMOHADA ASIENTO:** Espuma de poliuretano de 35 kg/m³ recubierta de fibra de poliéster.
- **ALMOHADA RESPALDO:** Espuma de poliuretano de 20 kg/m³ recubierta de fibra de poliéster. Cabezal reclinable.

• MECHANISM: Manual relax, backrest with blocking piston.
 • STRUCTURE: Metal back and seat. Arms and footrest made of pine wood reinforced with particle board.
 • SWIVELING FOOT: Matte aluminium.
 • SEAT SUSPENSION: Zig-zag springs.
 • SEAT CUSHION: 35 kg/m³ polyurethane foam covered with polyester fibre.
 • BACK PILLOW: 20 kg/m³ polyurethane foam covered with polyester fibre. Reclining headrest.

• MÉCANISME: Relaxation manuelle, dossier avec piston de blocage.
 • STRUCTURE: Dossier et assise en métal. Accoudoirs et repose-pieds en bois de pin renforcé par des panneaux de particules.
 • PIED PIVOTANT: aluminium mat.
 • SUSPENSION D'ASSISE: Ressorts en zig-zag.
 • COUSSINS D'ASSISE: Mousse polyuréthane de 35 kg/m³ recouverte de fibres de polyester.
 • DOS: 20 kg/m³ de mousse de polyuréthane recouverte de fibres de polyester. Appui-tête inclinable

OPCIONES / OPTIONS / OPTIONS

PIE GIRATORIO ALUMINIO NEGRO

SWIVELING FOOT: MATTE BLACK
PIED PIVOTANT: ALUMINIUM NOIR



VIVOS COLOR CHOCOLATE, BLANCO, NEGRO, AL TONO O SIN VIVO
TRIM OPTIONS: CHOCOLATE, WHITE, BLACK, SAME FABRIC OR NO TRIMS.
RUBAN CHOCOLAT, BLANC, NOIR, MÊME COULEUR OU SANS RUBAN.



INCREMENTO BATERÍA: + 139 PUNTOS

BATTERY INCREASE: + 139 POINTS
AUGMENTATION BATTERIE: + 139 POINTS

KELY

SILLÓN RELAX GIRATORIO
SWIVEL RELAX ARMCHAIR / FAUTEUIL RELAX PIVOTANT

Altura respaldo: **73 cm.** / Back height / Hauteur du dossier
 Altura asiento: **47 cm.** / Seat height / Hauteur du siège
 Fondo asiento: **52 cm.** / Seat depth / Profondeur assise
 Ancho asiento: **49 cm.** / Width seat / Large du siège
 Medida abierto: **165 cm.** / Dimension open / Mesure ouverte



CÓDIGO	DESCRIPCIÓN	SERIE A	SERIE B	SERIE C	SERIE D	SERIE CLIENTE	SERIE F PIEL	SERIE PROMO	SERIE PREMIUM	✂️	📦	📊
9222	SILLÓN GIRATORIO MANUAL MANUAL SWIVEL ARMCHAIR FAUTEUIL PIVOTANT MANUEL	748	766	780	793	685	1009	685	705	3,70	0,43	30
9223	SILLÓN GIRATORIO MOTORIZADO 2 MOTORES MOTORIZED SWIVEL ARMCHAIR 2 MOTORS FAUTEUIL PIVOTANT MOTORISÉ 2 MOTEURS	1011	1029	1043	1057	931	1272	931	951	3,70	0,43	45

CARACTERÍSTICAS / FEATURES / CARACTERISTIQUES

- **MECANISMO:** Relax manual, respaldo con pistón de bloqueo.
- **ESTRUCTURA:** Respaldo y asiento metálico. Brazos y reposapiés de madera de pino reforzado de tablero de partículas.
- **PIE GIRATORIO:** Aluminio mate.
- **SUSPENSIÓN ASIENTO:** Muelles zig-zag.
- **ALMOHADA ASIENTO:** Espuma de poliuretano de 35 kg/m³ recubierta de fibra de poliéster.
- **ALMOHADA RESPALDO:** Espuma de poliuretano de 20 kg/m³ recubierta de fibra de poliéster. Cabezal reclinable.

• MECHANISM: Manual relax, backrest with blocking piston.
 • STRUCTURE: Metal back and seat. Arms and footrest made of pine wood reinforced with particle board.
 • SWIVELING FOOT: Matte aluminium.
 • SEAT SUSPENSION: Zig-zag springs.
 • SEAT CUSHION: 35 kg/m³ polyurethane foam covered with polyester fibre.
 • BACK PILLOW: 20 kg/m³ polyurethane foam covered with polyester fibre. Reclining headrest.

• MÉCANISME: Relaxation manuelle, dossier avec piston de blocage.
 • STRUCTURE: Dossier et assise en métal. Accoudoirs et repose-pieds en bois de pin renforcé par des panneaux de particules.
 • PIED PIVOTANT: aluminium mat.
 • SUSPENSION D'ASSISE: Ressorts en zig-zag.
 • COUSSINS D'ASSISE: Mousse polyuréthane de 35 kg/m³ recouverte de fibres de polyester.
 • DOS: 20 kg/m³ de mousse de polyuréthane recouverte de fibres de polyester. Appui-tête inclinable

OPCIONES / OPTIONS / OPTIONS

PIE GIRATORIO ALUMINIO NEGRO

SWIVELING FOOT: MATTE BLACK
PIED PIVOTANT: ALUMINIUM NOIR



INCREMENTO BATERÍA: + 139 PUNTOS

BATTERY INCREASE: + 139 POINTS
AUGMENTATION BATTERIE: + 139 POINTS



CLAUDIA

SILLÓN RELAX GIRATORIO
SWIVEL RELAX ARMCHAIR / FAUTEUIL RELAX PIVOTANT

Altura respaldo: **74 cm.** / Back height / Hauteur du dossier
 Altura asiento: **48 cm.** / Seat height / Hauteur du siège
 Fondo asiento: **52 cm.** / Seat depth / Profondeur assise
 Ancho asiento: **49 cm.** / Width seat / Large du siège
 Medida abierto: **170 cm.** / Dimension open / Mesure ouverte

CÓDIGO	DESCRIPCIÓN	SERIE A	SERIE B	SERIE C	SERIE D	SERIE CLIENTE	SERIE F PIEL	SERIE PROMO	SERIE PREMIUM	✂️	📦	📊
9855	SILLÓN GIRATORIO MANUAL MANUAL SWIVEL ARMCHAIR FAUTEUIL PIVOTANT MANUEL	763	782	796	809	700	1025	700	720	3,1	0,43	30
9856	SILLÓN GIRATORIO MOTORIZADO 2 MOTORES MOTORIZED SWIVEL ARMCHAIR 2 MOTORS FAUTEUIL PIVOTANT MOTORISÉ 2 MOTEURS	1026	1044	1058	1072	945	1287	945	965	3,1	0,43	45

CARACTERÍSTICAS / FEATURES / CARACTERISTIQUES

- MECANISMO:** Relax manual, respaldo con pistón de bloqueo.
- ESTRUCTURA:** Respaldo y asiento metálico. Brazos y reposapiés de madera de pino reforzado de tablero de partículas.
- PIE GIRATORIO:** Aluminio mate.
- SUSPENSIÓN ASIENTO:** Muelles zig-zag.
- ALMOHADA ASIENTO:** Espuma de poliuretano de 35 kg/m3 recubierta de fibra de poliéster.
- ALMOHADA RESPALDO:** Espuma de poliuretano de 20 kg/m3 recubierta de fibra de poliéster. Cabezal reclinable.

- MECHANISM: Manual relax, backrest with blocking piston.
 - STRUCTURE: Metal back and seat. Arms and footrest made of pine wood reinforced with particle board.
 - SWIVELING FOOT: Matte aluminium.
 - SEAT SUSPENSION: Zig-zag springs.
 - SEAT CUSHION: 35 kg/m3 polyurethane foam covered with polyester fibre.
 - BACK PILLOW: 20 kg/m3 polyurethane foam covered with polyester fibre. Reclining headrest.

- MÉCANISME : Relaxation manuelle, dossier avec piston de blocage.
 - STRUCTURE : Dossier et assise en métal. Accoudoirs et repose-pieds en bois de pin renforcé par des panneaux de particules.
 - PIED PIVOTANT : aluminium mat.
 - SUSPENSION D'ASSISE : Ressorts en zig-zag.
 - COUSSINS D'ASSISE : Mousse polyuréthane de 35 kg/m3 recouverte de fibres de polyester.
 - DOS : 20 kg/m3 de mousse de polyuréthane recouverte de fibres de polyester. Appui-tête inclinable

OPCIONES / OPTIONS / OPTIONS



INCREMENTO BATERÍA: + 139 PUNTOS
 BATTERY INCREASE: + 139 POINTS
 AUGMENTATION BATTERIE : + 139 POINTS



LARA

SILLÓN RELAX MANUAL
MANUAL RELAX ARMCHAIR / FAUTEUIL RELAX MANUEL

Altura respaldo: **66 cm.** / Back height / Hauteur du dossier
 Altura asiento: **47 cm.** / Seat height / Hauteur du siège
 Fondo asiento: **50 cm.** / Seat depth / Profondeur assise
 Ancho asiento: **50 cm.** / Width seat / Large du siège
 Medida abierto: **162 cm.** / Dimension open / Mesure ouverte

CÓDIGO	DESCRIPCIÓN	SERIE A	SERIE B	SERIE C	SERIE D	SERIE CLIENTE	SERIE F PIEL	SERIE PROMO	SERIE PREMIUM	✂️	📦	📊
5001	SILLÓN MANUAL MANUAL ARMCHAIR FAUTEUIL MANUEL	318	343	361	380	278	620	278	298	4,7	0,38	30
	FUNDA BRAZOS ARM COVER HOUSSE D'ACCODOIR	33	37	40	43	28	99	28	30	1,2		


CARACTERÍSTICAS / FEATURES / CARACTERISTIQUES

- MECANISMO:** Relax manual.
- ESTRUCTURA:** Madera de pino reforzado de tablero de partículas.
- SUSPENSIÓN ASIENTO:** Cinchas recubiertas de máxima calidad.
- ALMOHADA ASIENTO:** Espuma de poliuretano de 25 kg/m3 recubierta de fibra de poliéster.
- ALMOHADA RESPALDO:** Espuma de poliuretano de 20 kg/m3 recubierta de fibra de poliéster.
- PATAS:** Madera color miel.

- MECHANISM: Manual relax.
 - STRUCTURE: Pine wood reinforced with particle board.
 - SEAT SUSPENSION: Top quality covered belts.
 - SEAT CUSHION: 25 kg/m3 polyurethane foam covered with polyester fibre.
 - BACK PILLOW: 20 kg/m3 polyurethane foam covered with polyester fibre.
 - LEGS: Honey coloured wood.

- MECANISME : Relax manua.
 - STRUCTURE : Bois de pin renforcé par des panneaux de particules.
 - SUSPENSION D'ASSISE : Sangles recouvertes de qualité supérieure.
 - COUSSINS D'ASSISE : Mousse polyuréthane de 25 kg/m3 recouverte de fibres de polyester.
 - DOS : 20 kg/m3 de mousse de polyuréthane recouverte de fibres de polyester.
 - PIEDS : Bois couleur miel.

SILLONES REDUCIDOS
REDUCED ARMCHAIRS
FAUTEUILS RÉDUIT



KIRA

SILLÓN RELAX MANUAL
MANUAL RELAX ARMCHAIR / FAUTEUIL RELAX MANUEL

Altura respaldo: **66 cm.** / Back height / Hauteur du dossier
 Altura asiento: **46 cm.** / Seat height / Hauteur du siège
 Fondo asiento: **51 cm.** / Seat depth / Profondeur assise
 Ancho asiento: **50 cm.** / Width seat / Large du siège
 Medida abierto: **154 cm.** / Dimension open / Mesure ouverte

CÓDIGO	DESCRIPCIÓN	SERIE A	SERIE B	SERIE C	SERIE D	SERIE CLIENTE	SERIE F PIEL	SERIE PROMO	SERIE PREMIUM	✂️	📦	📊
5001	SILLÓN MANUAL MANUAL ARMCHAIR FAUTEUIL MANUEL	352	374	391	408	310	639	310	330	4,3	0,38	30

CARACTERÍSTICAS / FEATURES / CARACTERISTIQUES

- MECANISMO:** Relax manual.
- ESTRUCTURA:** Madera de pino reforzado de tablero de partículas.
- SUSPENSIÓN ASIENTO:** Cinchas recubiertas de máxima calidad.
- ALMOHADA ASIENTO:** Espuma de poliuretano de 30 kg/m3 recubierta de fibra de poliéster.
- ALMOHADA RESPALDO:** Espuma de poliuretano de 20 kg/m3.
- DESENFUNDABLE:** Almohada asiento, respaldo y funda brazo.
- PATAS:** Metálicas.

- MECHANISM: Manual relax.
 - STRUCTURE: Pine wood reinforced with particle board.
 - SEAT SUSPENSION: Top quality covered belts.
 - SEAT CUSHION: 30 kg/m3 polyurethane foam covered with polyester fibre.
 - BACK PILLOW: 20 kg/m3 polyurethane foam.
 - REMOVABLE: Seat, back cushions and arm cover.
 - LEGS: Metal.

- MÉCANISME : Relaxation manuelle.
 - STRUCTURE : Bois de pin renforcé par des panneaux de particules.
 - SUSPENSION D'ASSISE : Sangles recouvertes de qualité supérieure.
 - COUSSINS D'ASSISE : Mousse polyuréthane de 30 kg/m3 recouverte de fibres de polyester.
 - DOS : 20 kg/m3 de mousse de polyuréthane.
 - DÉHOUSSABLE : Coussin assise, dossier et housse de bras.
 - LEGS : Métallique.

OPCIONES / OPTIONS / OPTIONS



PATAS MADERA
COLOR WENGUE
LEGS WENGUE WOOD
LEGS BOIS COULEUR WENGUE



ALBA

SILLÓN RELAX MANUAL Y ELEVADOR
MANUAL AND LIFT RELAX ARMCHAIR / FAUTEUIL RELAX MANUEL ET ÉLÉVATEUR

Altura respaldo: **71 cm.** / Back height / Hauteur du dossier
 Altura asiento: **48 cm.** / Seat height / Hauteur du siège
 Fondo asiento: **48 cm.** / Seat depth / Profondeur assise
 Ancho asiento: **50 cm.** / Width seat / Large du siège
 Medida abierto: **162 cm.** / Dimension open / Mesure ouverte

CÓDIGO	DESCRIPCIÓN	SERIE A	SERIE B	SERIE C	SERIE D	SERIE CLIENTE	SERIE F PIEL	SERIE PROMO	SERIE PREMIUM	✂️	📦	📊
9450	SILLÓN MANUAL MANUAL ARMCHAIR FAUTEUIL MANUEL	354	378	395	413	313	652	313	333	4,7	0,46	30
9451	SILLÓN ELEVADOR 1 MOTOR SIN RUEDAS LIFT ARMCHAIR 1 MOTOR NO CASTORS FAUTEUIL ÉLÉVATEUR 1 MOTEUR SANS ROULETTES	569	592	610	628	515	857	515	535	4,7	0,46	60
9452	SILLÓN ELEVADOR 1 MOTOR CON RUEDAS LIFT ARMCHAIR 1 MOTOR WITH CASTORS FAUTEUIL ÉLÉVATEUR 1 MOTEUR AVEC ROULETTES	634	657	675	693	577	922	577	597	4,7	0,46	65
9453	SILLÓN ELEVADOR 2 MOTOR SIN RUEDAS LIFT ARMCHAIR 2 MOTOR NO CASTORS FAUTEUIL ÉLÉVATEUR 2 MOTEUR SANS ROULETTES	602	626	643	661	544	890	544	564	4,7	0,46	60
9454	SILLÓN ELEVADOR 2 MOTOR CON RUEDAS LIFT ARMCHAIR 2 MOTOR WITH CASTORS FAUTEUIL ÉLÉVATEUR 2 MOTEUR AVEC ROULETTES	667	691	708	726	606	955	606	629	4,7	0,46	65

CARACTERÍSTICAS / FEATURES / CARACTERISTIQUES

- MECANISMO:** Relax manual.
- ESTRUCTURA:** Madera de pino reforzado de tablero de partículas.
- SUSPENSIÓN ASIENTO:** Cinchas recubiertas de máxima calidad.
- ALMOHADA ASIENTO:** Espuma de poliuretano de 30 kg/m3 recubierta de fibra de poliéster.
- ALMOHADA RESPALDO:** Espuma de poliuretano de 20 kg/m3 recubierta de fibra de poliéster.
- PATAS:** Madera color natural.
- Cargador USB en botonera**

- MECHANISM: Manual relax.
 - STRUCTURE: Pine wood reinforced with particle board.
 - SEAT SUSPENSION: Top quality covered belts.
 - SEAT CUSHION: 30 kg/m3 polyurethane foam covered with polyester fibre.
 - BACK PILLOW: 20 kg/m3 polyurethane foam covered with polyester fibre.
 - LEGS: Natural coloured wood.
 - USB charger in button panel.

- MÉCANISME : Relaxation manuelle.
 - STRUCTURE : Bois de pin renforcé par des panneaux de particules.
 - SUSPENSION D'ASSISE : Sangles recouvertes de qualité supérieure.
 - COUSSINS D'ASSISE : Mousse polyuréthane de 30 kg/m3 recouverte de fibres de polyester.
 - DOS : 20 kg/m3 de mousse de polyuréthane recouverte de fibres de polyester.
 - PIEDS : Bois de couleur naturelle.
 - Prise chargeur USB dans le panneau de boutons

SILLONES REDUCIDOS
REDUCED ARMCHAIRS
FAUTEUILS RÉDUIT



INCREMENTO BATERIA + 110 PUNTOS

BATTERY INCREASE+ 110 POINTS

AUGMENTATION BATTERIE : + 110 POINTS

ROMA SILLÓN RELAX MANUAL Y ELEVADOR

RELAX MANUAL AND ELEVATOR ARMCHAIR / FAUTEUIL RELAX MANUEL ET ÉLÉVATEUR

Altura respaldo: 64 cm. / Back height / Hauteur du dossier
Altura asiento: 50 cm. / Seat height / Hauteur du siège
Fondo asiento: 47 cm. / Seat depth / Profondeur assise
Ancho asiento: 50 cm. / Width seat / Large du siège
Medida abierto: 160 cm. / Dimension open / Mesure ouverte

CÓDIGO	DESCRIPCIÓN	SERIE A	SERIE B	SERIE C	SERIE D	SERIE CLIENTE	SERIE F PIEL	SERIE PROMO	SERIE PREMIUM	✂️	📦	📊
8995	SILLÓN MANUAL MANUAL ARMCHAIR FAUTEUIL MANUEL	423	452	474	496	368	757	368	388	5,5	0,5	30
8994	SILLÓN ELEVADOR 1 MOTOR SIN RUEDAS LIFT ARMCHAIR 1 MOTOR NO CASTORS FAUTEUIL ÉLÉVATEUR 1 MOTEUR SANS ROULETTES	645	674	696	718	576	970	576	596	5,5	0,5	60
8993	SILLÓN ELEVADOR 1 MOTOR CON RUEDAS LIFT ARMCHAIR 1 MOTOR WITH CASTORS FAUTEUIL ÉLÉVATEUR 1 MOTEUR AVEC ROULETTES	710	739	761	783	638	1065	638	658	5,5	0,5	65
8992	SILLÓN ELEVADOR 2 MOTOR SIN RUEDAS LIFT ARMCHAIR 2 MOTOR NO CASTORS FAUTEUIL ÉLÉVATEUR 2 MOTEUR SANS ROULETTES	674	703	725	747	605	999	605	625	5,5	0,5	60
8991	SILLÓN ELEVADOR 2 MOTOR CON RUEDAS LIFT ARMCHAIR 2 MOTOR WITH CASTORS FAUTEUIL ÉLÉVATEUR 2 MOTEUR AVEC ROULETTES	739	768	790	812	667	1064	667	687	5,5	0,5	65

CARACTERÍSTICAS / FEATURES / CARACTERISTIQUES

- **MECANISMO:** Relax manual y motorizado elevador.
- **ESTRUCTURA:** Madera de pino reforzado de tablero de partículas.
- **SUSPENSIÓN ASIENTO:** Cinchas recubiertas de máxima calidad.
- **ALMOHADA ASIENTO:** Espuma de poliuretano de 30 kg/m3 recubierta de fibra de poliéster.
- **ALMOHADA RESPALDO:** Fibra hueca siliconada.
- **DESENFUNDABLE:** Almohada asiento, respaldo y brazo.
- **Cargador USB en botonera.**

- **MECHANISM:** Manual relax and motorized lift.
- **STRUCTURE:** Pine wood reinforced with particle board.
- **SEAT SUSPENSION:** Top quality covered belts.
- **SEAT CUSHION:** 30 kg/m3 polyurethane foam covered with polyester fibre.
- **BACK PILLOW:** Silicone hollow fibre.
- **REMOVABLE:** Seat, back cushions and arm cover.
- **USB charger in button panel.**

- **MECANISME :** Relaxation manuelle et élévateur motorisé.
- **STRUCTURE :** Bois de pin renforcé par des panneaux de particules.
- **SUSPENSION D'ASSISE :** Sangles recouvertes de qualité supérieure.
- **COUSSINS D'ASSISE:** Mousse polyuréthane de 30 kg/m3 recouverte de fibres de polyester.
- **COUSSIN DOSSIER :** Fibre creuse en silicone.
- **DÉHOUSSABLE:** Coussin assise, dossier et housse de bras.
- **Prise chargeur USB dans le panneau de boutons**



INCREMENTO BATERIA + 110 PUNTOS

BATTERY INCREASE+ 110 POINTS

AUGMENTATION BATTERIE : + 110 POINTS

RIVER SILLÓN RELAX ELEVADOR

RELAX AND ELEVATOR ARMCHAIR / FAUTEUIL RELAX ET ÉLÉVATEUR

Altura respaldo: 70 cm. / Back height / Hauteur du dossier
Altura asiento: 50 cm. / Seat height / Hauteur du siège
Fondo asiento: 49 cm. / Seat depth / Profondeur assise
Ancho asiento: 50 cm. / Width seat / Large du siège
Medida abierto: 160 cm. / Dimension open / Mesure ouverte

CÓDIGO	DESCRIPCIÓN	SERIE A	SERIE B	SERIE C	SERIE D	SERIE CLIENTE	SERIE F PIEL	SERIE PROMO	SERIE PREMIUM	✂️	📦	📊
7404	SILLÓN ELEVADOR 1 MOTOR SIN RUEDAS LIFT ARMCHAIR 1 MOTOR NO CASTORS FAUTEUIL ÉLÉVATEUR 1 MOTEUR SANS ROULETTES	613	637	656	674	553	918	553	573	4,9	0,5	60
7403	SILLÓN ELEVADOR 1 MOTOR CON RUEDAS LIFT ARMCHAIR 1 MOTOR WITH CASTORS FAUTEUIL ÉLÉVATEUR 1 MOTEUR AVEC ROULETTES	678	702	721	739	615	983	615	635	4,9	0,5	65
7402	SILLÓN ELEVADOR 2 MOTOR SIN RUEDAS LIFT ARMCHAIR 2 MOTOR NO CASTORS FAUTEUIL ÉLÉVATEUR 2 MOTEUR SANS ROULETTES	642	666	685	703	580	947	580	600	4,9	0,5	60
7401	SILLÓN ELEVADOR 2 MOTOR CON RUEDAS LIFT ARMCHAIR 2 MOTOR WITH CASTORS FAUTEUIL ÉLÉVATEUR 2 MOTEUR AVEC ROULETTES	707	731	750	768	642	1021	642	662	4,9	0,5	65

CARACTERÍSTICAS / FEATURES / CARACTERISTIQUES

- **MECANISMO:** Relax manual y motorizado elevador.
- **ESTRUCTURA:** Madera de pino reforzado de tablero de partículas.
- **SUSPENSIÓN ASIENTO:** Cinchas recubiertas de máxima calidad.
- **ALMOHADA ASIENTO:** Espuma de poliuretano de 30 kg/m3 recubierta de fibra de poliéster.
- **ALMOHADA RESPALDO:** Fibra hueca siliconada.
- **DESENFUNDABLE:** Almohada asiento y respaldo.
- **Cargador USB en botonera.**

- **MECHANISM:** Manual relax and motorized lift.
- **STRUCTURE:** Pine wood reinforced with particle board.
- **SEAT SUSPENSION:** Top quality covered belts.
- **SEAT CUSHION:** 30 kg/m3 polyurethane foam covered with polyester fibre.
- **BACK PILLOW:** Silicone hollow fibre.
- **REMOVABLE:** Seat and back cushions.
- **USB charger in button panel.**

- **MECANISME :** Relaxation manuelle et élévateur motorisé.
- **STRUCTURE :** Bois de pin renforcé par des panneaux de particules.
- **SUSPENSION D'ASSISE :** Sangles recouvertes de qualité supérieure.
- **COUSSINS D'ASSISE:** Mousse polyuréthane de 30 kg/m3 recouverte de fibres de polyester.
- **COUSSIN DOSSIER :** Fibre creuse en silicone.
- **DÉHOUSSABLE:** Coussin assise, dossier et housse de bras.
- **Prise chargeur USB dans le panneau de boutons**



INCREMENTO BATERIA + 110 PUNTOS

BATTERY INCREASE+ 110 POINTS

AUGMENTATION BATTERIE : + 110 POINTS

VARESE SILLÓN RELAX ELEVADOR

RELAX AND ELEVATOR ARMCHAIR / FAUTEUIL RELAX ET ÉLÉVATEUR

Altura respaldo: 70 cm. / Back height / Hauteur du dossier
Altura asiento: 51 cm. / Seat height / Hauteur du siège
Fondo asiento: 50 cm. / Seat depth / Profondeur assise
Ancho asiento: 50 cm. / Width seat / Large du siège
Medida abierto: 159 cm. / Dimension open / Mesure ouverte

CÓDIGO	DESCRIPCIÓN	SERIE A	SERIE B	SERIE C	SERIE D	SERIE CLIENTE	SERIE F PIEL	SERIE PROMO	SERIE PREMIUM	✂️	📦	📊
9523	SILLÓN ELEVADOR 1 MOTOR SIN RUEDAS LIFT ARMCHAIR 1 MOTOR NO CASTORS FAUTEUIL ÉLÉVATEUR 1 MOTEUR SANS ROULETTES	626	651	670	689	558	929	558	578	4,9	0,5	60
9522	SILLÓN ELEVADOR 1 MOTOR CON RUEDAS LIFT ARMCHAIR 1 MOTOR WITH CASTORS FAUTEUIL ÉLÉVATEUR 1 MOTEUR AVEC ROULETTES	691	716	735	754	620	994	620	640	4,9	0,5	65
9521	SILLÓN ELEVADOR 2 MOTOR SIN RUEDAS LIFT ARMCHAIR 2 MOTOR NO CASTORS FAUTEUIL ÉLÉVATEUR 2 MOTEUR SANS ROULETTES	655	680	699	718	587	958	587	607	4,9	0,5	60
9520	SILLÓN ELEVADOR 2 MOTOR CON RUEDAS LIFT ARMCHAIR 2 MOTOR WITH CASTORS FAUTEUIL ÉLÉVATEUR 2 MOTEUR AVEC ROULETTES	720	754	764	783	649	1023	649	669	4,9	0,5	65

CARACTERÍSTICAS / FEATURES / CARACTERISTIQUES

- **MECANISMO:** Relax manual y motorizado elevador.
- **ESTRUCTURA:** Madera de pino reforzado de tablero de partículas.
- **SUSPENSIÓN ASIENTO:** Cinchas recubiertas de máxima calidad.
- **ALMOHADA ASIENTO:** Espuma de poliuretano de 30 kg/m3 recubierta de fibra de poliéster.
- **ALMOHADA RESPALDO:** Fibra hueca siliconada.
- **DESENFUNDABLE:** Almohada asiento y respaldo.
- **Cargador USB en botonera.**

- **MECHANISM:** Manual relax and motorized lift.
- **STRUCTURE:** Pine wood reinforced with particle board.
- **SEAT SUSPENSION:** Top quality covered belts.
- **SEAT CUSHION:** 30 kg/m3 polyurethane foam covered with polyester fibre.
- **BACK PILLOW:** Silicone hollow fibre.
- **REMOVABLE:** Seat and back cushions.
- **USB charger in button panel.**

- **MECANISME :** Relaxation manuelle et élévateur motorisé.
- **STRUCTURE :** Bois de pin renforcé par des panneaux de particules.
- **SUSPENSION D'ASSISE :** Sangles recouvertes de qualité supérieure.
- **COUSSINS D'ASSISE:** Mousse polyuréthane de 30 kg/m3 recouverte de fibres de polyester.
- **COUSSIN DOSSIER :** Fibre creuse en silicone.
- **DÉHOUSSABLE:** Coussin assise et dossier.
- **Prise chargeur USB dans le panneau de boutons**



INCREMENTO BATERIA + 110 PUNTOS

BATTERY INCREASE+ 110 POINTS

AUGMENTATION BATTERIE : + 110 POINTS

SILVIA SILLÓN RELAX MANUAL Y ELEVADOR

MANUAL AND LIFT RELAX ARMCHAIR / FAUTEUIL RELAX MANUEL ET ÉLÉVATEUR

Altura respaldo: 66 cm. / Back height / Hauteur du dossier
Altura asiento: 51 cm. / Seat height / Hauteur du siège
Fondo asiento: 51 cm. / Seat depth / Profondeur assise
Ancho asiento: 50 cm. / Width seat / Large du siège
Medida abierto: 154 cm. / Dimension open / Mesure ouverte

CÓDIGO	DESCRIPCIÓN	SERIE A	SERIE B	SERIE C	SERIE D	SERIE CLIENTE	SERIE F PIEL	SERIE PROMO	SERIE PREMIUM	✂️	📦	📊
9670	SILLÓN MANUAL MANUAL ARMCHAIR FAUTEUIL MANUEL	374	398	416	433	331	660	331	351	4,8	0,46	30
9674	SILLÓN ELEVADOR 1 MOTOR SIN RUEDAS LIFT ARMCHAIR 1 MOTOR NO CASTORS FAUTEUIL ÉLÉVATEUR 1 MOTEUR SANS ROULETTES	589	613	631	648	533	875	533	553	4,8	0,46	60
9673	SILLÓN ELEVADOR 1 MOTOR CON RUEDAS LIFT ARMCHAIR 1 MOTOR WITH CASTORS FAUTEUIL ÉLÉVATEUR 1 MOTEUR AVEC ROULETTES	654	678	696	713	595	940	595	615	4,8	0,46	65
9672	SILLÓN ELEVADOR 2 MOTOR SIN RUEDAS LIFT ARMCHAIR 2 MOTOR NO CASTORS FAUTEUIL ÉLÉVATEUR 2 MOTEUR SANS ROULETTES	622	646	664	681	562	908	562	582	4,8	0,46	60
9671	SILLÓN ELEVADOR 2 MOTOR CON RUEDAS LIFT ARMCHAIR 2 MOTOR WITH CASTORS FAUTEUIL ÉLÉVATEUR 2 MOTEUR AVEC ROULETTES	687	711	729	746	624	973	624	644	4,8	0,46	65

CARACTERÍSTICAS / FEATURES / CARACTERISTIQUES

- **MECANISMO:** Relax manual y motorizado elevador.
- **ESTRUCTURA:** Madera de pino reforzado de tablero de partículas.
- **SUSPENSIÓN ASIENTO:** Cinchas recubiertas de máxima calidad.
- **ALMOHADA ASIENTO:** Espuma de poliuretano de 35 kg/m3 recubierta de fibra de poliéster.
- **ALMOHADA RESPALDO:** Fibra hueca siliconada.
- **DESENFUNDABLE:** Almohada asiento, respaldo y brazo.
- **PATAS:** Madera natural en sillón manual.
- **Cargador USB en botonera.**

- **MECHANISM:** Manual relax and motorized lift.
- **STRUCTURE:** Pine wood reinforced with particle board.
- **SEAT SUSPENSION:** Top quality covered belts.
- **SEAT CUSHION:** 35 kg/m3 polyurethane foam covered with polyester fibre.
- **BACK PILLOW:** Silicone hollow fibre.
- **REMOVABLE:** Seat, back cushions and arm cover.
- **LEGS:** Natural coloured wood in manual armchair.
- **USB charger in button panel.**

- **MECANISME :** Relaxation manuelle et élévateur motorisé.
- **STRUCTURE :** Bois de pin renforcé par des panneaux de particules.
- **SUSPENSION D'ASSISE :** Sangles recouvertes de qualité supérieure.
- **COUSSINS D'ASSISE:** Mousse polyuréthane de 35 kg/m3 recouverte de fibres de polyester.
- **COUSSIN DOSSIER :** Fibre creuse en silicone.
- **DÉHOUSSABLE:** Coussin assise, dossier et housse de bras.
- **PIEDS :** Bois de couleur naturelle en fauteuil manuel.
- **Prise chargeur USB dans le panneau de boutons**



ALMA

SILLÓN RELAX MANUAL Y ELEVADOR
 MANUAL AND LIFT RELAX ARMCHAIR
 FAUTEUIL RELAX MANUEL ET ÉLÉVATEUR



Altura respaldo: **67 cm.** / Back height / Hauteur du dossier
 Altura asiento: **50 cm.** / Seat height / Hauteur du siège
 Fondo asiento: **48 cm.** / Seat depth / Profondeur assise
 Ancho asiento: **50 cm.** / Width seat / Large du siège
 Medida abierto: **172 cm.** / Dimension open / Mesure ouverte

CÓDIGO	DESCRIPCIÓN	SERIE A	SERIE B	SERIE C	SERIE D	SERIE CLIENTE	SERIE F PIEL	SERIE PROMO	SERIE PREMIUM	✂️	📦	📊
7002	SILLÓN MANUAL MANUAL ARMCHAIR FAUTEUIL MANUEL	433	461	483	505	380	786	380	400	5,7	0,51	30
7001	SILLÓN ELEVADOR 2 MOTORES LIFT ARMCHAIR 2 MOTORS FAUTEUIL ÉLÉVATEUR 2 MOTEURS	717	746	768	789	661	1065	661	681	5,7	0,51	60

CARACTERÍSTICAS / FEATURES / CARACTERISTIQUES

- **MECANISMO:** Relax manual y motorizado elevador.
- **ESTRUCTURA:** Madera de pino reforzado de tablero de partículas.
- **SUSPENSIÓN ASIENTO:** Cinchas recubiertas de máxima calidad.
- **ALMOHADA ASIENTO:** Espuma de poliuretano de 35 kg/m3 recubierta de fibra de poliéster.
- **ALMOHADA RESPALDO:** Fibra hueca siliconada.
- **DESENFUNDABLE:** Almohada asiento, respaldo y brazo.
- **PATAS:** PVC.
- **Mando de cable.**
- **ELEVACIÓN VERTICAL 10 cm.**

- **MECHANISM:** Manual relax and motorized lift.
- **STRUCTURE:** Pine wood reinforced with particle board.
- **SEAT SUSPENSION:** Top quality covered belts.
- **SEAT CUSHION:** 35 kg/m3 polyurethane foam covered with polyester fibre.
- **BACK PILLOW:** Silicone hollow fibre.
- **REMOVABLE:** Seat, back cushions and arm cover.
- **LEGS:** PVC.
- **CABLE CONTROL.**
- **VERTICAL LIFT 10 cm.**

- **MECANISME:** Relaxation manuelle et élévateur motorisé.
- **STRUCTURE:** Bois de pin renforcé par des panneaux de particules.
- **SUSPENSION D'ASSISE:** Sangles recouvertes de qualité supérieure.
- **COUSSINS D'ASSISE:** Mousse polyuréthane de 35 kg/m3 recouverte de fibres de polyester.
- **COUSSIN DOSSIER:** Fibre creuse en silicone.
- **DÉHOUSSABLE:** Coussin assise, dossier et housse de bras.
- **PIEDS:** PVC.
- **TÉLÉCOMMANDE À CÂBLE.**
- **ÉLÉVATION VERTICALE 10 cm.**



ANAÍS

SILLÓN BALANCÍN FIJO O RELAX MOTORIZADO
 FIXED ROCKING ARMCHAIR OR MOTORIZED RELAX / FAUTEUIL À BASCULE FIXE OU RELAX MOTORISÉ

Altura respaldo: **67 cm.** / Back height / Hauteur du dossier
 Altura asiento: **47 cm.** / Seat height / Hauteur du siège
 Fondo asiento: **51 cm.** / Seat depth / Profondeur assise
 Ancho asiento: **49 cm.** / Width seat / Large du siège
 Medida abierto: **161 cm.** / Dimension open / Mesure ouverte

CÓDIGO	DESCRIPCIÓN	SERIE A	SERIE B	SERIE C	SERIE D	SERIE CLIENTE	SERIE F PIEL	SERIE PROMO	SERIE PREMIUM	✂️	📦	📊
9866	SILLÓN BALANCÍN RELAX MOTORIZADO ROCKING ARMCHAIR MOTORIZED RELAX FAUTEUIL À BASCULE RELAX MOTORISÉ	490	515	533	552	439	794	439	459	6	0,42	60
9865	SILLÓN BALANCÍN FIJO FIXED ROCKING ARMCHAIR FAUTEUIL À BASCULE FIXE	343	367	386	404	301	647	301	321	6	0,42	30
	FUNDAS BRAZOS ARM COVERS HOUSSE D'ACCOUDOIR	33	37	40	43	28	99	28	30	1,2		

CARACTERÍSTICAS / FEATURES / CARACTERISTIQUES

- **MECANISMO:** Fijo o relax motorizado.
- **ESTRUCTURA:** Madera de pino reforzado de tablero de partículas.
- **SUSPENSIÓN ASIENTO:** Cinchas recubiertas de máxima calidad.
- **ALMOHADA ASIENTO:** Espuma de poliuretano de 30 kg/m3 recubierta de fibra de poliéster.
- **ALMOHADA RESPALDO:** Espuma de poliuretano de 20 kg/m3 recubierta de fibra de poliéster.
- **DESENFUNDABLE:** Almohada asiento y respaldo.
- **BASE BALANCÍN:** Madera color wengué.

- **MECHANISM:** Fixed or motorized relax.
- **STRUCTURE:** Pine wood reinforced with particle board.
- **SEAT SUSPENSION:** Top quality covered belts.
- **SEAT CUSHION:** 30 kg/m3 polyurethane foam covered with polyester fibre.
- **BACK PILLOW:** 20 kg/m3 polyurethane foam covered with polyester fibre.
- **REMOVABLE:** Seat and back cushions.
- **ROCKING BASE:** Wenge coloured wood.

- **MÉCANISME:** Fixe ou relax motorisé.
- **STRUCTURE:** Bois de pin renforcé par des panneaux de particules.
- **SUSPENSION D'ASSISE:** Sangles recouvertes de qualité supérieure.
- **COUSSINS D'ASSISE:** Mousse polyuréthane de 30 kg/m3 recouverte de fibres de polyester.
- **DOS:** 20 kg/m3 de mousse de polyuréthane recouverte de fibres de polyester.
- **DÉHOUSSABLE:** Coussin assise et dossier.
- **BASE À BASCULE:** Bois de couleur wengé.

OPCIONES / OPTIONS / OPTIONS

BLANCO
WHITE / BLANC



CEREZO
CHERRY / CERISE



OLGA

SILLÓN RELAX MANUAL Y ELEVADOR
 MANUAL AND LIFT RELAX ARMCHAIR
 FAUTEUIL RELAX MANUEL ET ÉLÉVATEUR



Altura respaldo: **69 cm.** / Back height / Hauteur du dossier
 Altura asiento: **50 cm.** / Seat height / Hauteur du siège
 Fondo asiento: **49 cm.** / Seat depth / Profondeur assise
 Ancho asiento: **46 cm.** / Width seat / Large du siège
 Medida abierto: **171 cm.** / Dimension open / Mesure ouverte

CÓDIGO	DESCRIPCIÓN	SERIE A	SERIE B	SERIE C	SERIE D	SERIE CLIENTE	SERIE F PIEL	SERIE PROMO	SERIE PREMIUM	✂️	📦	📊
9511	SILLÓN MANUAL MANUAL ARMCHAIR FAUTEUIL MANUEL	419	447	468	490	369	763	369	389	5,6	0,51	30
9510	SILLÓN ELEVADOR 2 MOTORES LIFT ARMCHAIR 2 MOTORS FAUTEUIL ÉLÉVATEUR 2 MOTEURS	686	713	732	752	621	1016	621	641	5,6	0,51	60

CARACTERÍSTICAS / FEATURES / CARACTERISTIQUES

- **MECANISMO:** Relax manual y motorizado elevador.
- **ESTRUCTURA:** Madera de pino reforzado de tablero de partículas.
- **SUSPENSIÓN ASIENTO:** Cinchas recubiertas de máxima calidad.
- **ALMOHADA ASIENTO:** Espuma de poliuretano de 35 kg/m3 recubierta de fibra de poliéster.
- **ALMOHADA RESPALDO:** Fibra hueca siliconada.
- **DESENFUNDABLE:** Almohada asiento, respaldo y brazo.
- **PATAS:** PVC.
- **Mando de cable.**
- **ELEVACIÓN VERTICAL 10 cm.**

- **MECHANISM:** Manual relax and motorized lift.
- **STRUCTURE:** Pine wood reinforced with particle board.
- **SEAT SUSPENSION:** Top quality covered belts.
- **SEAT CUSHION:** 35 kg/m3 polyurethane foam covered with polyester fibre.
- **BACK PILLOW:** Silicone hollow fibre.
- **REMOVABLE:** Seat, back cushions and arm cover.
- **LEGS:** PVC.
- **CABLE CONTROL.**
- **VERTICAL LIFT 10 cm.**

- **MECANISME:** Relaxation manuelle et élévateur motorisé.
- **STRUCTURE:** Bois de pin renforcé par des panneaux de particules.
- **SUSPENSION D'ASSISE:** Sangles recouvertes de qualité supérieure.
- **COUSSINS D'ASSISE:** Mousse polyuréthane de 35 kg/m3 recouverte de fibres de polyester.
- **COUSSIN DOSSIER:** Fibre creuse en silicone.
- **DÉHOUSSABLE:** Coussin assise, dossier et housse de bras.
- **PIEDS:** PVC.
- **TÉLÉCOMMANDE À CÂBLE.**
- **ÉLÉVATION VERTICALE 10 cm.**

ALICIA

SILLÓN RELAX CON PALANCA, MOTORIZADO, ELEVADOR Y GIRATORIO MOTORIZADO
RELAX ARMCHAIR WITH LEVER, MOTORIZED, LIFT AND MOTORIZED SWIVEL
FAUTEUIL RELAX AVEC LEVIER, MOTORISÉ, ASCENSEUR ET ROTATIF MOTORISÉ

Altura respaldo: **70 cm.** / Back height / Hauteur du dossier
Altura asiento: **49 cm.** / Seat height / Hauteur du siège
Fondo asiento: **50 cm.** / Seat depth / Profondeur assise
Ancho asiento: **50 cm.** / Width seat / Large du siège
Medida abierto: **165 cm.** / Dimension open / Mesure ouverte



INCREMENTO BATERÍA
+ 110 PUNTOS

BATTERY INCREASE + 110 POINTS
AUGMENTATION BATTERIE : + 110 POINTS

CÓDIGO	DESCRIPCIÓN	SERIE A	SERIE B	SERIE C	SERIE D	SERIE CLIENTE	SERIE F PIEL	SERIE PROMO	SERIE PREMIUM	✂️	📦	📊
9845	SILLÓN R-100 RELAX CON PALANCA Y PARED "0" ARMCHAIR R-100 RELAX WITH LEVER AND WALL "0" FAUTEUIL R-100 RELAX AVEC LEVIER ET MUR "0"	478	509	532	555	423	842	423	443	6	0,49	35
9846	SILLÓN R-400 RELAX MOTORIZADO Y PARED "0" ARMCHAIR R-400 RELAX MOTORIZED AND WALL "0" FAUTEUIL R-400 RELAX MOTORISÉ ET MUR "0"	568	599	622	645	508	932	508	528	6	0,49	50
9847	SILLÓN R-500 RELAX ELEVADOR Y PARED "0" ARMCHAIR R-500 RELAX ELEVATOR AND WALL "0" FAUTEUIL R-500 RELAX ÉLÉVATEUR ET MUR "0"	662	693	716	739	602	1026	596	616	6	0,49	55
9848	SILLÓN GIRATORIO MOTORIZADO MOTORIZED SWIVEL CHAIR FAUTEUIL PIVOTANT MOTORISÉ	605	636	659	681	542	969	542	562	6	0,49	55

IMPORTANTE: LOS MECANISMOS PARED "0" NECESITAN 8 CM. DE SEPARACIÓN DE LA PARED
IMPORTANT: THE WALL "0" MECHANISMS NEED 8 CM. DISTANCE FROM WALL.
IMPORTANT: LES MÉCANISMES DES FAUTEILS DOS AU MUR ONT BESOIN DE 8 CM. DU MUR.

CARACTERÍSTICAS / FEATURES / CARACTERISTIQUES

- **MECANISMO:** Relax manual, motorizado elevador y giratorio.
- **ESTRUCTURA:** Madera de pino reforzado de tablero de partículas.
- **SUSPENSIÓN ASIENTO:** Cinchas recubiertas de máxima calidad.
- **ALMOHADA ASIENTO:** Espuma de poliuretano de 35 kg/m3 recubierta de fibra de poliéster.
- **ALMOHADA RESPALDO:** Espuma de poliuretano de 20 kg/m3 recubierta de fibra de poliéster.
- **DESENFUNDABLE:** Almohada asiento, respaldo y brazos.
- **CARGADOR USB:** En mecanismo R-400 y R-500.

- **MECHANISM:** Manual relax, motorized lift and swivel.
- **STRUCTURE:** Pine wood reinforced with particle board.
- **SEAT SUSPENSION:** Top quality covered belts.
- **SEAT CUSHION:** 35 kg/m3 polyurethane foam covered with polyester fibre.
- **BACK PILLOW:** 20 kg/m3 polyurethane foam covered with polyester fibre.
- **REMOVABLE:** Seat, back cushions and arm cover.
- **USB CHARGER:** In R-400 and R-500 mechanism.

- **MECANISME:** Relaxation manuelle, élévateur motorisé et pivotant.
- **STRUCTURE:** Bois de pin renforcé par des panneaux de particules.
- **SUSPENSION D'ASSISE:** Sangles recouvertes de qualité supérieure.
- **COUSSINS D'ASSISE:** Mousse polyuréthane de 35 kg/m3 recouverte de fibres de polyester.
- **DOS:** 20 kg/m3 de mousse de polyuréthane recouverte de fibres de polyester.
- **DÉHOUSSABLE:** Coussin assise, dossier et housse de bras.
- **PRISE CHARGEUR USB:** Dans le mécanisme R-400 et R-500.



INCREMENTO BATERÍA
+ 110 PUNTOS

BATTERY INCREASE + 110 POINTS
AUGMENTATION BATTERIE : + 110 POINTS

LAURA

SILLÓN RELAX MANUAL, MOTORIZADO O ELEVADOR
MANUAL, MOTORIZED OR LIFT RELAX ARMCHAIR / FAUTEUIL RELAX MANUEL, MOTORISÉ O ÉLÉVATEUR

Altura respaldo: **74 cm.** / Back height / Hauteur du dossier
Altura asiento: **49 cm.** / Seat height / Hauteur du siège
Fondo asiento: **49 cm.** / Seat depth / Profondeur assise
Ancho asiento: **49 cm.** / Width seat / Large du siège
Medida abierto: **160 cm.** / Dimension open / Mesure ouverte

CÓDIGO	DESCRIPCIÓN	SERIE A	SERIE B	SERIE C	SERIE D	SERIE CLIENTE	SERIE F PIEL	SERIE PROMO	SERIE PREMIUM	✂️	📦	📊
8401	SILLÓN R-100 RELAX CON PALANCA Y PARED "0" ARMCHAIR R-100 RELAX WITH LEVER AND WALL "0" FAUTEUIL R-100 RELAX AVEC LEVIER ET MUR "0"	467	493	513	533	415	788	415	435	5,1	0,49	35
8404	SILLÓN R-400 RELAX MOTORIZADO Y PARED "0" ARMCHAIR R-400 RELAX MOTORIZED AND WALL "0" FAUTEUIL R-400 RELAX MOTORISÉ ET MUR "0"	557	583	603	623	500	878	500	520	5,1	0,49	50
8405	SILLÓN R-500 RELAX ELEVADOR Y PARED "0" ARMCHAIR R-500 RELAX ELEVATOR AND WALL "0" FAUTEUIL R-500 RELAX ÉLÉVATEUR ET MUR "0"	651	677	697	717	588	972	588	608	5,1	0,49	60

IMPORTANTE: LOS MECANISMOS PARED "0" NECESITAN 8 CM. DE SEPARACIÓN DE LA PARED
IMPORTANT: THE WALL "0" MECHANISMS NEED 8 CM. DISTANCE FROM WALL. / IMPORTANT: LES MÉCANISMES DES FAUTEILS DOS AU MUR ONT BESOIN DE 8 CM. DU MUR.

CARACTERÍSTICAS / FEATURES / CARACTERISTIQUES

- **MECANISMO:** Relax manual, motorizado o elevador.
- **ESTRUCTURA:** Madera de pino reforzado de tablero de partículas.
- **SUSPENSIÓN ASIENTO:** Cinchas recubiertas de máxima calidad.
- **ALMOHADA ASIENTO:** Espuma de poliuretano de 35 kg/m3 recubierta de fibra de poliéster.
- **ALMOHADA RESPALDO:** Fibra hueca siliconada.
- **DESENFUNDABLE:** Almohada asiento, respaldo y brazos.
- **CARGADOR USB:** En mecanismo R-400 y R-500.

- **MECHANISM:** Manual relax, motorized or lift.
- **STRUCTURE:** Pine wood reinforced with particle board.
- **SEAT SUSPENSION:** Top quality covered belts.
- **SEAT CUSHION:** 35 kg/m3 polyurethane foam covered with polyester fibre.
- **BACK PILLOW:** Silicone hollow fibre.
- **REMOVABLE:** Seat, back cushions and arm cover.
- **USB CHARGER:** In R-400 and R-500 mechanism.

- **MECANISME:** Relaxation manuelle, motorisé ou élévateur.
- **STRUCTURE:** Bois de pin renforcé par des panneaux de particules.
- **SUSPENSION D'ASSISE:** Sangles recouvertes de qualité supérieure.
- **COUSSINS D'ASSISE:** Mousse polyuréthane de 35 kg/m3 recouverte de fibres de polyester.
- **COUSSIN DOSSIER:** Fibre creuse en silicone.
- **DÉHOUSSABLE:** Coussin assise, dossier et housse de bras.
- **PRISE CHARGEUR USB:** Dans le mécanisme R-400 et R-500.



INCREMENTO BATERÍA
+ 110 PUNTOS

BATTERY INCREASE+ 110 POINTS
AUGMENTATION BATTERIE : + 110 POINTS

MINA

SILLÓN RELAX MANUAL, MOTORIZADO O ELEVADOR
MANUAL, MOTORIZED OR LIFT RELAX ARMCHAIR / FAUTEUIL RELAX MANUEL, MOTORISÉ O ÉLÉVATEUR

Altura respaldo: **68 cm.** / Back height / Hauteur du dossier
Altura asiento: **50 cm.** / Seat height / Hauteur du siège
Fondo asiento: **50 cm.** / Seat depth / Profondeur assise
Ancho asiento: **52 cm.** / Width seat / Large du siège
Medida abierto: **164 cm.** / Dimension open / Mesure ouverte

CÓDIGO	DESCRIPCIÓN	SERIE A	SERIE B	SERIE C	SERIE D	SERIE CLIENTE	SERIE F PIEL	SERIE PROMO	SERIE PREMIUM	✂️	📦	📊
8960	SILLÓN R-400 RELAX MOTORIZADO Y PARED "0" ARMCHAIR R-400 RELAX MOTORIZED AND WALL "0" FAUTEUIL R-400 RELAX MOTORISÉ ET MUR "0"	540	565	584	602	486	853	486	506	5	0,49	45
8961	SILLÓN R-500 RELAX ELEVADOR ARMCHAIR R-500 RELAX ELEVATOR FAUTEUIL R-500 RELAX ÉLÉVATEUR	634	659	678	696	574	947	574	594	5	0,49	50

IMPORTANTE: LOS MECANISMOS PARED "0" NECESITAN 8 CM. DE SEPARACIÓN DE LA PARED
IMPORTANT: THE WALL "0" MECHANISMS NEED 8 CM. DISTANCE FROM WALL. / IMPORTANT: LES MÉCANISMES DES FAUTEILS DOS AU MUR ONT BESOIN DE 8 CM. DU MUR.

CARACTERÍSTICAS / FEATURES / CARACTERISTIQUES

- **MECANISMO:** Relax motorizado o elevador.
- **ESTRUCTURA:** Madera de pino reforzado de tablero de partículas.
- **SUSPENSIÓN ASIENTO:** Cinchas recubiertas de máxima calidad.
- **ALMOHADA ASIENTO:** Espuma de poliuretano de 35 kg/m3 recubierta de fibra de poliéster.
- **ALMOHADA RESPALDO:** Espuma de poliuretano de 20 kg/m3 recubierta de fibra de poliéster.
- **DESENFUNDABLE:** Almohada asiento y respaldo.
- **CARGADOR USB:** En la botonera.

- **MECHANISM:** Relax, motorized or lift.
- **STRUCTURE:** Pine wood reinforced with particle board.
- **SEAT SUSPENSION:** Top quality covered belts.
- **SEAT CUSHION:** 35 kg/m3 polyurethane foam covered with polyester fibre.
- **BACK PILLOW:** 20 kg/m3 polyurethane foam covered with polyester fibre.
- **REMOVABLE:** Seat and back cushions.
- **USB charger:** in button panel.

- **MECANISME:** Relaxation, motorisé ou élévateur.
- **STRUCTURE:** Bois de pin renforcé par des panneaux de particules.
- **SUSPENSION D'ASSISE:** Sangles recouvertes de qualité supérieure.
- **COUSSINS D'ASSISE:** Mousse polyuréthane de 35 kg/m3 recouverte de fibres de polyester.
- **DOS:** 20 kg/m3 de mousse de polyuréthane recouverte de fibres de polyester.
- **DÉHOUSSABLE:** Coussin assise et dossier.
- **Prise chargeur USB:** dans le panneau de boutons



INCREMENTO BATERÍA + 110 PUNTOS
BATTERY INCREASE+ 110 POINTS
AUGMENTATION BATTERIE : + 110 POINTS

MILÁN SOFÁ Y SILLÓN RELAX CON PALANCA, MOTORIZADO O ELEVADOR

MOTORIZED OR LIFT RELAX WITH LEVER SOFA AND ARMCHAIR
SOFA ET FAUTEUIL AVEC LEVIER RELAX, MOTORISÉ O ÉLÉVATEUR

Altura respaldo: **70 cm.** / Back height / Hauteur du dossier
Altura asiento: **48 cm.** / Seat height / Hauteur du siège
Fondo asiento: **49 cm.** / Seat depth / Profondeur assise
Ancho asiento: **48 cm.** / Width seat / Large du siège
Medida abierto: **163 cm.** / Dimension open / Mesure ouverte

CÓDIGO	DESCRIPCIÓN	SERIE A	SERIE B	SERIE C	SERIE D	SERIE CLIENTE	SERIE F PIEL	SERIE PROMO	SERIE PREMIUM	✂️	📦	📊
9001	SILLÓN R-100 RELAX CON PALANCA Y PARED "0" ARMCHAIR R-100 RELAX WITH LEVER AND WALL "0" FAUTEUIL R-100 RELAX AVEC LEVIER ET MUR "0"	479	506	527	548	425	856	425	445	5,4	0,5	30
9004	SILLÓN R-400 RELAX MOTORIZADO Y PARED "0" ARMCHAIR R-400 RELAX MOTORIZED AND WALL "0" FAUTEUIL R-400 RELAX MOTORISÉ ET MUR "0"	569	596	617	638	510	946	510	530	5,4	0,5	60
9002	SILLÓN R-500 RELAX ELEVADOR Y PARED "0" ARMCHAIR R-500 RELAX ELEVATOR AND WALL "0" FAUTEUIL R-500 RELAX ÉLÉVATEUR ET MUR "0"	663	690	711	732	598	1040	598	618	5,4	0,5	65

IMPORTANTE: LOS MECANISMOS PARED "0" NECESITAN 8 CM. DE SEPARACIÓN DE LA PARED
IMPORTANT: THE WALL "0" MECHANISMS NEED 8 CM. DISTANCE FROM WALL. / IMPORTANT : LES MÉCANISMES DES FAUTEUILS DOS AU MUR ONT BESOIN DE 8 CM. DU MUR.



CÓDIGO	DESCRIPCIÓN	SERIE A	SERIE B	SERIE C	SERIE D	SERIE CLIENTE	SERIE F PIEL	SERIE PROMO	SERIE PREMIUM	✂️	📦	📊
9006	SOFÁ RELAX 3 PLAZAS RELAX SOFA 3 SEATS SOFA RELAX 3 PLACES	988	1036	1072	1110	872	1564	872	892	9,6	1,18	114
9007	SOFÁ RELAX 2 PLAZAS RELAX SOFA 2 SEATS SOFA RELAX 2 PLACES	934	976	1006	1038	828	1436	828	848	8,2	0,93	110
9010 Derecha Right / Droite	RELAX CON BRAZO 1 PL. 80 RELAX WITH ARM 1 PL. 80 RELAX AVEC ACCOUDOIR 1 PL. 80	494	518	536	555	436	782	436	446	4,8	0,59	57
9011 Izquierda Left / Gauche		494	518	536	555	436	782	436	446	4,8	0,59	57
9012 Derecha Right / Droite	RELAX CON BRAZO 1 PL. 60 RELAX WITH ARM 1 PL. 60 RELAX AVEC ACCOUDOIR 1 PL. 60	467	488	503	519	414	718	414	424	4,1	0,47	55
9013 Izquierda Left / Gauche		467	488	503	519	414	718	414	424	4,1	0,47	55
9014	RELAX SIN BRAZO 1 PL. 80 RELAX WITHOUT ARM 1 PL. 80 RELAX SAN ACCOUDOIR 1 PL. 80	457	477	492	507	405	708	405	425	4	0,49	52
9015	RELAX SIN BRAZO 1 PL. 60 RELAX WITHOUT ARM 1 PL. 60 RELAX SAN ACCOUDOIR 1 PL. 60	426	442	454	466	379	641	379	399	3,3	0,36	50
9016	SOFÁ 3 PLAZAS FIJO SOFA 3 SEATS FIXE SOFA 3 PLACES FIXED	660	709	746	782	570	1236	570	590	9,6	1,18	50
9017	SOFÁ 2 PLAZAS FIJO SOFA 2 SEATS FIXE SOFA 2 PLACES FIXED	606	647	679	710	533	1109	533	553	8,2	0,93	40
9018	FIJO SIN BRAZO 1 PL. 80 FIXE WITHOUT ARM 1 PL. 80 FIXED SAN ACCOUDOIR 1 PL. 80	334	354	369	384	297	586	297	317	4	0,49	20
9019	FIJO SIN BRAZO 1 PL. 60 FIXE WITHOUT ARM 1 PL. 60 FIXED SAN ACCOUDOIR 1 PL. 60	307	323	336	348	274	523	274	294	3,4	0,36	18

CARACTERÍSTICAS / FEATURES / CARACTERISTIQUES

- **MECANISMO:** Relax manual, motorizado o elevador.
- **ESTRUCTURA:** Madera de pino reforzado de tablero de partículas.
- **SUSPENSIÓN ASIENTO:** Cinchas recubiertas de máxima calidad.
- **ALMOHADA ASIENTO:** Espuma de poliuretano de 35 kg/m³ recubierta de fibra de poliéster.
- **ALMOHADA RESPALDO:** Fibra hueca siliconada.
- **DESENFUNDABLE:** Almohada asiento, respaldo y brazos.
- **CARGADOR USB:** En mecanismo R-400 y R-500.

- **MECHANISM:** Manual relax, motorized or lift.
- **STRUCTURE:** Pine wood reinforced with particle board.
- **SEAT SUSPENSION:** Top quality covered belts.
- **SEAT CUSHION:** 35 kg/m³ polyurethane foam covered with polyester fibre.
- **BACK PILLOW:** Silicone hollow fibre.
- **REMOVABLE:** Seat, back cushions and arm cover.
- **USB CHARGER :** In R-400 and R-500 mechanism.

- **MECANISME :** Relaxation manuelle, motorisé ou élévateur.
- **STRUCTURE :** Bois de pin renforcé par des panneaux de particules.
- **SUSPENSION D'ASSISE :** Sangles recouvertes de qualité supérieure.
- **COUSSINS D'ASSISE:** Mousse polyuréthane de 35 kg/m³ recouverte de fibres de polyester.
- **COUSSIN DOSSIER :** Fibre creuse en silicone.
- **DÉHOUSSABLE:** Coussin assise, dossier et housse de bras.
- **PRISE CHARGEUR USB:** Dans le mécanisme R-400 et R-500.



INCREMENTO BATERÍA + 110 PUNTOS
SÓLO R- 400
BATTERY INCREASE+ 110 POINTS
AUGMENTATION BATTERIE : + 110 POINTS

CORAL SILLÓN RELAX CON PALANCA, MOTORIZADO O ELEVADOR

MOTORIZED OR LIFT RELAX WITH LEVER ARMCHAIR / FAUTEUIL RELAX AVEC LEVIER MOTORISÉ O ÉLÉVATEUR

Altura respaldo: **70 cm.** / Back height / Hauteur du dossier
Altura asiento: **46 cm.** / Seat height / Hauteur du siège
Fondo asiento: **50 cm.** / Seat depth / Profondeur assise
Ancho asiento: **50 cm.** / Width seat / Large du siège
Medida abierto: **165 cm.** / Dimension open / Mesure ouverte

CÓDIGO	DESCRIPCIÓN	SERIE A	SERIE B	SERIE C	SERIE D	SERIE CLIENTE	SERIE F PIEL	SERIE PROMO	SERIE PREMIUM	✂️	📦	📊
6902	SILLÓN R-100 RELAX CON PALANCA Y PARED "0" ARMCHAIR R-100 RELAX WITH LEVER AND WALL "0" FAUTEUIL R-100 RELAX AVEC LEVIER ET MUR "0"	507	535	556	577	445	859	450	470	5,4	0,51	35
6903	SILLÓN R-400 RELAX MOTORIZADO Y PARED "0" ARMCHAIR R-400 RELAX MOTORIZED AND WALL "0" FAUTEUIL R-400 RELAX MOTORISÉ ET MUR "0"	597	625	646	667	535	949	535	555	5,4	0,51	50
6901	SILLÓN RELAX ELEVADOR 2 MOTORES ARMCHAIR RELAX ELEVATOR 2 MOTORS FAUTEUIL RELAX ÉLÉVATEUR 2 MOTORS	732	760	781	802	661	1084	661	681	5,4	0,51	60

IMPORTANTE: LOS MECANISMOS PARED "0" NECESITAN 8 CM. DE SEPARACIÓN DE LA PARED
IMPORTANT: THE WALL "0" MECHANISMS NEED 8 CM. DISTANCE FROM WALL. / IMPORTANT : LES MÉCANISMES DES FAUTEUILS DOS AU MUR ONT BESOIN DE 8 CM. DU MUR.

CARACTERÍSTICAS / FEATURES / CARACTERISTIQUES

- **MECANISMO:** Relax manual, motorizado o elevador.
- **ESTRUCTURA:** Madera de pino reforzado de tablero de partículas.
- **SUSPENSIÓN ASIENTO:** Cinchas recubiertas de máxima calidad.
- **ALMOHADA ASIENTO:** Espuma de poliuretano de 35 kg/m³ recubierta de fibra de poliéster.
- **ALMOHADA RESPALDO:** Fibra hueca siliconada.
- **DESENFUNDABLE:** Almohada asiento, respaldo y brazos.
- **Mando con cable.**

- **MECHANISM:** Manual relax, motorized or lift.
- **STRUCTURE:** Pine wood reinforced with particle board.
- **SEAT SUSPENSION:** Top quality covered belts.
- **SEAT CUSHION:** 35 kg/m³ polyurethane foam covered with polyester fibre.
- **BACK PILLOW:** Silicone hollow fibre.
- **REMOVABLE:** Seat, back cushions and arm cover.
- **CABLE CONTROL**

- **MECANISME :** Relaxation manuelle, motorisé ou élévateur.
- **STRUCTURE :** Bois de pin renforcé par des panneaux de particules.
- **SUSPENSION D'ASSISE :** Sangles recouvertes de qualité supérieure.
- **COUSSINS D'ASSISE:** Mousse polyuréthane de 35 kg/m³ recouverte de fibres de polyester.
- **COUSSIN DOSSIER :** Fibre creuse en silicone.
- **DÉHOUSSABLE:** Coussin assise, dossier et housse de bras.
- **TÉLÉCOMMANDE À CÂBLE**



INCREMENTO BATERÍA + 110 PUNTOS
SÓLO R- 400
BATTERY INCREASE+ 110 POINTS
AUGMENTATION BATTERIE : + 110 POINTS

LOLA SILLÓN RELAX CON PALANCA, MOTORIZADO O ELEVADOR

MOTORIZED OR LIFT RELAX WITH LEVER ARMCHAIR / FAUTEUIL RELAX AVEC LEVIER MOTORISÉ O ÉLÉVATEUR

Altura respaldo: **68 cm.** / Back height / Hauteur du dossier
Altura asiento: **50 cm.** / Seat height / Hauteur du siège
Fondo asiento: **50 cm.** / Seat depth / Profondeur assise
Ancho asiento: **49 cm.** / Width seat / Large du siège
Medida abierto: **176 cm.** / Dimension open / Mesure ouverte

CÓDIGO	DESCRIPCIÓN	SERIE A	SERIE B	SERIE C	SERIE D	SERIE CLIENTE	SERIE F PIEL	SERIE PROMO	SERIE PREMIUM	✂️	📦	📊
9850	SILLÓN R-100 RELAX CON PALANCA Y PARED "0" ARMCHAIR R-100 RELAX WITH LEVER AND WALL "0" FAUTEUIL R-100 RELAX AVEC LEVIER ET MUR "0"	482	510	531	552	429	825	429	449	5,5	0,50	35
9851	SILLÓN R-400 RELAX MOTORIZADO Y PARED "0" ARMCHAIR R-400 RELAX MOTORIZED AND WALL "0" FAUTEUIL R-400 RELAX MOTORISÉ ET MUR "0"	572	600	621	642	514	915	514	534	5,5	0,50	50
9852	SILLÓN RELAX ELEVADOR 2 MOTORES ARMCHAIR RELAX ELEVATOR 2 MOTORS FAUTEUIL RELAX ÉLÉVATEUR 2 MOTORS	707	735	756	777	640	1049	640	660	5,5	0,50	60

IMPORTANTE: LOS MECANISMOS PARED "0" NECESITAN 8 CM. DE SEPARACIÓN DE LA PARED
IMPORTANT: THE WALL "0" MECHANISMS NEED 8 CM. DISTANCE FROM WALL. / IMPORTANT : LES MÉCANISMES DES FAUTEUILS DOS AU MUR ONT BESOIN DE 8 CM. DU MUR.

CARACTERÍSTICAS / FEATURES / CARACTERISTIQUES

- **MECANISMO:** Relax manual, motorizado o elevador.
- **ESTRUCTURA:** Madera de pino reforzado de tablero de partículas.
- **SUSPENSIÓN ASIENTO:** Cinchas recubiertas de máxima calidad.
- **ALMOHADA ASIENTO:** Espuma de poliuretano de 35 kg/m³ recubierta de fibra de poliéster.
- **ALMOHADA RESPALDO:** Fibra hueca siliconada.
- **DESENFUNDABLE:** Almohada asiento, respaldo y brazos.
- **Mando con cable.**

- **MECHANISM:** Manual relax, motorized or lift.
- **STRUCTURE:** Pine wood reinforced with particle board.
- **SEAT SUSPENSION:** Top quality covered belts.
- **SEAT CUSHION:** 35 kg/m³ polyurethane foam covered with polyester fibre.
- **BACK PILLOW:** Silicone hollow fibre.
- **REMOVABLE:** Seat, back cushions and arm cover.
- **CABLE CONTROL**


- **MECANISME :** Relaxation manuelle, motorisé ou élévateur.
- **STRUCTURE :** Bois de pin renforcé par des panneaux de particules.
- **SUSPENSION D'ASSISE :** Sangles recouvertes de qualité supérieure.
- **COUSSINS D'ASSISE:** Mousse polyuréthane de 35 kg/m³ recouverte de fibres de polyester.
- **COUSSIN DOSSIER :** Fibre creuse en silicone.
- **DÉHOUSSABLE:** Coussin assise, dossier et housse de bras.
- **TÉLÉCOMMANDE À CÂBLE**



VERONA

SILLÓN RELAX MOTORIZADO Y ELEVADOR

MOTORIZED AND LIFT RELAX ARMCHAIR
FAUTEUIL RELAX MOTORISÉ ET ÉLÉVATEUR



Altura respaldo: **66 cm.** / Back height / Hauteur du dossier
 Altura asiento: **48 cm.** / Seat height / Hauteur du siège
 Fondo asiento: **47 cm.** / Seat depth / Profondeur assise
 Ancho asiento: **47 cm.** / Width seat / Large du siège
 Medida abierto: **157 cm.** / Dimension open / Mesure ouverte

CÓDIGO	DESCRIPCIÓN	SERIE A	SERIE B	SERIE C	SERIE D	SERIE CLIENTE	SERIE F PIEL	SERIE PROMO	SERIE PREMIUM	✂️	M ³	KG
9426	SILLÓN RELAX ELEVADOR 1 MOTOR RELAX ARMCHAIR ELEVATOR 1 MOTOR FAUTEUIL RELAX ÉLÉVATEUR 1 MOTEUR	671	697	717	736	606	996	606	626	5	0,5	55
9425	SILLÓN RELAX ELEVADOR 2 MOTORES RELAX ARMCHAIR ELEVATOR 2 MOTORS FAUTEUIL RELAX ÉLÉVATEUR 2 MOTEURS	719	745	765	784	650	1044	650	670	5	0,5	60

EN POSICIÓN CARDIO, LOS PIES SE LEVANTAN POR ENCIMA DEL CORAZÓN

AT CARDIO POSITION, THE FEET ARE RAISED ABOVE THE HEART / EN POSITION CARDIO, LES PIEDS SONT SURÉLEVÉS AU-DESSUS DU CŒUR.

CARACTERÍSTICAS / FEATURES / CARACTERISTIQUES

- **MECANISMO:** Relax manual y motorizado elevador.
- **ESTRUCTURA:** Madera de pino reforzado de tablero de partículas.
- **SUSPENSIÓN ASIENTO:** Cinchas recubiertas de máxima calidad.
- **ALMOHADA ASIENTO:** Espuma de poliuretano de 35 kg/m3 recubierta de fibra de poliéster.
- **ALMOHADA RESPALDO:** Fibra hueca siliconada.
- **DESENFUNDABLE:** Almohada asiento, respaldo y brazos.
- **CARGADOR USB:** En la botonera.
- **POSICIÓN CARDIO:** Eleva las piernas a la altura del corazón para una mejor circulación sanguínea.

- **MECHANISM:** Manual relax and motorized lift.
- **STRUCTURE:** Pine wood reinforced with particle board.
- **SEAT SUSPENSION:** Top quality covered belts.
- **SEAT CUSHION:** 35 kg/m3 polyurethane foam covered with polyester fibre.
- **BACK PILLOW:** Silicone hollow fibre.
- **REMOVABLE:** Seat, back cushions and arm cover.
- **USB charger in button panel.**
- **HEART POSITION:** Raises the legs to the level of the heart for better blood circulation.

- **MECANISME:** Relaxation manuelle et élévateur motorisé.
- **STRUCTURE:** Bois de pin renforcé par des panneaux de particules.
- **SUSPENSION D'ASSISE:** Sangles recouvertes de qualité supérieure.
- **COUSSINS D'ASSISE:** Mousse polyuréthane de 35 kg/m3 recouverte de fibres de polyester.
- **COUSSIN DOSSIER:** Fibre creuse en silicone.
- **DÉHOUSSABLE:** Coussin assise, dossier et housse de bras.
- **Prise chargeur USB dans le panneau de boutons.**
- **POSITION CARDIO:** Éleve les jambes à la hauteur du cœur pour améliorer la circulation sanguine.

BOSS

SILLÓN RELAX MOTORIZADO Y ELEVADOR

MOTORIZED AND LIFT RELAX ARMCHAIR
FAUTEUIL RELAX MOTORISÉ ET ÉLÉVATEUR



Altura respaldo: **70 cm.** / Back height / Hauteur du dossier
 Altura asiento: **46 cm.** / Seat height / Hauteur du siège
 Fondo asiento: **45 cm.** / Seat depth / Profondeur assise
 Ancho asiento: **53 cm.** / Width seat / Large du siège
 Medida abierto: **164 cm.** / Dimension open / Mesure ouverte

CÓDIGO	DESCRIPCIÓN	SERIE A	SERIE B	SERIE C	SERIE D	SERIE CLIENTE	SERIE F PIEL	SERIE PROMO	SERIE PREMIUM	✂️	M ³	KG
9840	SILLÓN RELAX ELEVADOR 1 MOTOR RELAX ARMCHAIR ELEVATOR 1 MOTOR FAUTEUIL RELAX ÉLÉVATEUR 1 MOTEUR	650	678	699	720	584	993	584	604	5,5	0,50	55
9841	SILLÓN RELAX ELEVADOR 2 MOTORES RELAX ARMCHAIR ELEVATOR 2 MOTORS FAUTEUIL RELAX ÉLÉVATEUR 2 MOTEURS	698	726	747	768	632	1041	632	652	5,5	0,50	60

EN POSICIÓN CARDIO, LOS PIES SE LEVANTAN POR ENCIMA DEL CORAZÓN

AT CARDIO POSITION, THE FEET ARE RAISED ABOVE THE HEART / EN POSITION CARDIO, LES PIEDS SONT SURÉLEVÉS AU-DESSUS DU CŒUR.

CARACTERÍSTICAS / FEATURES / CARACTERISTIQUES

- **MECANISMO:** Relax manual y motorizado elevador.
- **ESTRUCTURA:** Madera de pino reforzado de tablero de partículas.
- **SUSPENSIÓN ASIENTO:** Cinchas recubiertas de máxima calidad.
- **ALMOHADA ASIENTO:** Espuma de poliuretano de 35 kg/m3 recubierta de fibra de poliéster.
- **ALMOHADA RESPALDO:** Fibra hueca siliconada.
- **DESENFUNDABLE:** Almohada asiento, respaldo y brazos.
- **CARGADOR USB:** En la botonera.
- **POSICIÓN CARDIO:** Eleva las piernas a la altura del corazón para una mejor circulación sanguínea.

- **MECHANISM:** Manual relax and motorized lift.
- **STRUCTURE:** Pine wood reinforced with particle board.
- **SEAT SUSPENSION:** Top quality covered belts.
- **SEAT CUSHION:** 35 kg/m3 polyurethane foam covered with polyester fibre.
- **BACK PILLOW:** Silicone hollow fibre.
- **REMOVABLE:** Seat, back cushions and arm cover.
- **USB charger in button panel.**
- **HEART POSITION:** Raises the legs to the level of the heart for better blood circulation.

- **MECANISME:** Relaxation manuelle et élévateur motorisé.
- **STRUCTURE:** Bois de pin renforcé par des panneaux de particules.
- **SUSPENSION D'ASSISE:** Sangles recouvertes de qualité supérieure.
- **COUSSINS D'ASSISE:** Mousse polyuréthane de 35 kg/m3 recouverte de fibres de polyester.
- **COUSSIN DOSSIER:** Fibre creuse en silicone.
- **DÉHOUSSABLE:** Coussin assise, dossier et housse de bras.
- **Prise chargeur USB dans le panneau de boutons.**
- **POSITION CARDIO:** Éleve les jambes à la hauteur du cœur pour améliorer la circulation sanguine.



BEA

BUTACA Y SOFÁ FIJO

ARMCHAIR AND FIXED SOFA / FAUTEUIL ET CANAPE FIXE

CROQUIS	CÓDIGO	DESCRIPCIÓN	SERIE A	SERIE B	SERIE C	SERIE D	SERIE CLIENTE	SERIE F PIEL	SERIE PROMO	SERIE PREMIUM	✂️	M ³	KG
	9250	BUTACA FIJA FIXED ARMCHAIR FAUTEUIL FIXE	262	278	290	302	233	469	233	253	2,8	0,4	25
	9251	SOFÁ FIJO 2 PL. FIXED SOFA 2 SEATS CANAPE FIXE 2 SIÈGES	329	348	363	377	287	609	287	307	3,9	0,72	30

CARACTERÍSTICAS / FEATURES / CARACTERISTIQUES

- **ESTRUCTURA:** Madera de pino, reforzado con tablero de partículas.
- **SUSPENSIÓN ASIENTO:** Cincha recubierta de máxima calidad.
- **ASIENTO:** Espuma de poliuretano de 30 kg/m3 recubierta de fibra de poliéster.
- **RESPALDO:** Espuma de poliuretano de 25 kg/m3.
- **PATAS:** Madera de haya color natural.

- **STRUCTURE:** Pine wood reinforced with particle board.
- **SEAT SUSPENSION:** Top quality covered belts.
- **SEAT:** 30 kg/m3 polyurethane foam covered with polyester fibre.
- **BACK:** 25 kg/m3 polyurethane foam.
- **LEGS:** Beech wood natural coloured.

- **STRUCTURE:** Bois de pin renforcé par des panneaux de particules.
- **SUSPENSION D'ASSISE:** Sangles recouvertes de qualité supérieure.
- **ASSISE:** Mousse polyuréthane de 30 kg/m3 recouverte de fibres de polyester.
- **DOS:** 25 kg/m3 de mousse de polyuréthane.
- **LEGS:** Bois hêtre couleur naturelle.

OPCIONES / OPTIONS / OPTIONS

PATAS MADERA
COLOR WENGÜE
LEGS WENGUE WOOD
BOIS COULEUR WENGUE



PATAS MADERA
COLOR CEREZO
LEGS CHERRY WOOD
BOIS COULEUR CERISE



DIANA

BUTACA Y SOFÁ FIJO

ARMCHAIR AND FIXED SOFA / FAUTEUIL ET CANAPE FIXE

CROQUIS	CÓDIGO	DESCRIPCIÓN	SERIE A	SERIE B	SERIE C	SERIE D	SERIE CLIENTE	SERIE F PIEL	SERIE PROMO	SERIE PREMIUM	✂️	M ³	KG
	9240	BUTACA FIJA FIXED ARMCHAIR FAUTEUIL FIXE	271	290	303	317	241	509	241	261	3,5	0,42	25
	9241	SOFÁ FIJO 2 PL. FIXED SOFA 2 SEATS CANAPE FIXE 2 SIÈGES	343	370	389	409	300	689	300	320	5,1	0,75	30

CARACTERÍSTICAS / FEATURES / CARACTERISTIQUES

- **ESTRUCTURA:** Madera de pino, reforzado con tablero de partículas.
- **SUSPENSIÓN ASIENTO:** Cincha recubierta de máxima calidad.
- **ASIENTO:** Espuma de poliuretano de 30 kg/m3 recubierta de fibra de poliéster.
- **RESPALDO:** Espuma de poliuretano de 20 kg/m3.
- **PATAS:** Madera de haya color natural.

- **STRUCTURE:** Pine wood reinforced with particle board.
- **SEAT SUSPENSION:** Top quality covered belts.
- **SEAT:** 30 kg/m3 polyurethane foam covered with polyester fibre.
- **BACK:** 20 kg/m3 polyurethane foam.
- **LEGS:** Beech wood natural coloured.

- **STRUCTURE:** Bois de pin renforcé par des panneaux de particules.
- **SUSPENSION D'ASSISE:** Sangles recouvertes de qualité supérieure.
- **ASSISE:** Mousse polyuréthane de 30 kg/m3 recouverte de fibres de polyester.
- **DOS:** 20 kg/m3 de mousse de polyuréthane. **PATAS:** Madera de haya color natural.
- **LEGS:** Bois hêtre couleur naturelle.

OPCIONES / OPTIONS / OPTIONS

PATAS MADERA
COLOR WENGÜE
LEGS WENGUE WOOD
BOIS COULEUR WENGUE



PATAS MADERA
COLOR CEREZO
LEGS CHERRY WOOD
BOIS COULEUR CERISE



BUTACAS FIJAS
FIXED ARMCHAIRS
FAUTEUILS FIXES



CLOE

BUTACA Y SOFÁ FIJO

ARMCHAIR AND FIXED SOFA / FAUTEUIL ET CANAPE FIXE

Altura respaldo: **50 cm.** / Back height / Hauteur du dossier
 Altura asiento: **50 cm.** / Seat height / Hauteur du siège
 Fondo asiento: **48 cm.** / Seat depth / Profondeur assise
 Ancho asiento sillón: **52 cm.** / Seat width armchair / Largeur assise fauteuil
 Ancho asiento 2 pl.: **102 cm.** / Seat width 2 seat / Largeur assise 2 sièges

CROQUIS	CÓDIGO	DESCRIPCIÓN	SERIE A	SERIE B	SERIE C	SERIE D	SERIE CLIENTE	SERIE F PIEL	SERIE PROMO	SERIE PREMIUM	✂mts	M ³	KG
	9230	BUTACA FIJA FIXED ARMCHAIR FAUTEUIL FIXE	266	282	295	307	235	483	235	255	3,2	0,42	25
	9231	SOFÁ FIJO 2 PL. FIXED SOFA 2 SEATER CANAPE FIXE 2 PLACES	340	362	378	395	300	645	300	320	4,4	0,42	30

CARACTERÍSTICAS / FEATURES / CARACTERISTIQUES

- **ESTRUCTURA:** Madera de pino, reforzado con tablero de partículas.
- **SUSPENSIÓN ASIENTO:** Cincha recubierta de máxima calidad.
- **ASIENTO:** Espuma de poliuretano de 30 kg/m3 recubierta de fibra de poliester.
- **RESPALDO:** Espuma de poliuretano de 20 kg/m3.
- **DESENFUNDABLE:** Almohada de asiento.
- **PATAS:** Madera de haya color natural.

- **STRUCTURE:** Pine wood reinforced with particle board.
- **SEAT SUSPENSION:** Top quality covered belts.
- **SEAT:** 30 kg/m3 polyurethane foam covered with polyester fibre.
- **BACK:** 20 kg/m3 polyurethane foam.
- **REMOVABLE:** Seat.
- **LEGS:** Natural beech coloured wood.

- **STRUCTURE :** Bois de pin renforcé par des panneaux de particules.
- **SUSPENSION D'ASSISE :** Sangles recouvertes de qualité supérieure.
- **ASSISE:** Mousse polyuréthane de 30 kg/m3 recouverte de fibres de polyester.
- **DOS :** 20 kg/m3 de mousse de polyuréthane.
- **DÉHOUSSABLE:** Coussin assise.
- **PIEDS :** Bois de hêtre de couleur naturelle.

OPCIONES / OPTIONS / OPTIONS

PATAS MADERA
COLOR WENGÜE
LEGS WENGUE WOOD
BOIS COULEUR WENGUE



PATAS MADERA
COLOR CEREZO
LEGS CHERRY WOOD
BOIS COULEUR CERISE



ENZO

BUTACA Y SOFÁ FIJO

ARMCHAIR AND FIXED SOFA / FAUTEUIL ET CANAPE FIXE

Altura respaldo: **42 cm.** / Back height / Hauteur du dossier
 Altura asiento: **48 cm.** / Seat height / Hauteur du siège
 Fondo asiento: **53 cm.** / Seat depth / Profondeur assise
 Ancho asiento sillón: **51 cm.** / Seat width armchair / Largeur assise fauteuil
 Ancho asiento 2 pl.: **101 cm.** / Seat width 2 seat / Largeur assise 2 sièges

CROQUIS	CÓDIGO	DESCRIPCIÓN	SERIE A	SERIE B	SERIE C	SERIE D	SERIE CLIENTE	SERIE F PIEL	SERIE PROMO	SERIE PREMIUM	✂mts	M ³	KG
	9390	BUTACA FIJA FIXED ARMCHAIR FAUTEUIL FIXE	287	307	322	337	250	537	250	270	3,9	0,4	25
	9391	SOFÁ FIJO 2 PL. FIXED SOFA 2 SEATER CANAPE FIXE 2 PLACES	369	397	417	438	321	726	321	341	5,3	0,68	30

CARACTERÍSTICAS / FEATURES / CARACTERISTIQUES

- **ESTRUCTURA:** Madera de pino, reforzado con tablero de partículas.
- **SUSPENSIÓN ASIENTO:** Cincha recubierta de máxima calidad.
- **ASIENTO:** Espuma de poliuretano de 30 kg/m3 recubierta de fibra de poliester.
- **RESPALDO:** Espuma de poliuretano de 20 kg/m3.
- **DESENFUNDABLE:** Almohada de asiento.
- **PATAS:** Madera color wengüé.

- **STRUCTURE:** Pine wood reinforced with particle board.
- **SEAT SUSPENSION:** Top quality covered belts.
- **SEAT:** 30 kg/m3 polyurethane foam covered with polyester fibre.
- **BACK:** 20 kg/m3 polyurethane foam.
- **REMOVABLE:** Seat.
- **LEGS:** Wengue wood.

- **STRUCTURE :** Bois de pin renforcé par des panneaux de particules.
- **SUSPENSION D'ASSISE :** Sangles recouvertes de qualité supérieure.
- **ASSISE:** Mousse polyuréthane de 30 kg/m3 recouverte de fibres de polyester.
- **DOS :** 20 kg/m3 de mousse de polyuréthane.
- **DÉHOUSSABLE:** Coussin assise.
- **PIEDS :** Bois couleur wengue.

OPCIONES / OPTIONS / OPTIONS

PATAS MADERA
COLOR NATURAL
LEGS NATURAL WOOD
BOIS COULEUR NATURELLE



PATAS MADERA
COLOR CEREZO
LEGS CHERRY WOOD
BOIS COULEUR CERISE



SHEILA

BUTACA Y SOFÁ FIJO

ARMCHAIR AND FIXED SOFA / FAUTEUIL ET CANAPE FIXE

Altura respaldo: **50 cm.** / Back height / Hauteur du dossier
 Altura asiento: **46 cm.** / Seat height / Hauteur du siège
 Fondo asiento: **49 cm.** / Seat depth / Profondeur assise
 Ancho asiento sillón: **47 cm.** / Seat width armchair / Largeur assise fauteuil
 Ancho asiento 2 pl.: **97 cm.** / Seat width 2 seat / Largeur assise 2 sièges

CROQUIS	CÓDIGO	DESCRIPCIÓN	SERIE A	SERIE B	SERIE C	SERIE D	SERIE CLIENTE	SERIE F PIEL	SERIE PROMO	SERIE PREMIUM	✂mts	M ³	KG
	9385	BUTACA FIJA FIXED ARMCHAIR FAUTEUIL FIXE	269	285	296	308	239	478	239	259	3,3	0,4	25
	9386	SOFÁ FIJO 2 PL. FIXED SOFA 2 SEATER CANAPE FIXE 2 PLACES	341	362	377	392	303	631	303	323	4,2	0,71	30

CARACTERÍSTICAS / FEATURES / CARACTERISTIQUES

- **ESTRUCTURA:** Madera de pino, reforzado con tablero de partículas.
- **SUSPENSIÓN ASIENTO:** Cincha recubierta de máxima calidad.
- **ASIENTO:** Espuma de poliuretano de 30 kg/m3 recubierta de fibra de poliester.
- **RESPALDO:** Espuma de poliuretano de 25 kg/m3.
- **PATAS:** Madera color natural.

- **STRUCTURE:** Pine wood reinforced with particle board.
- **SEAT SUSPENSION:** Top quality covered belts.
- **SEAT:** 30 kg/m3 polyurethane foam covered with polyester fibre.
- **BACK:** 25 kg/m3 polyurethane foam.
- **LEGS:** Natural coloured wood.

- **STRUCTURE :** Bois de pin renforcé par des panneaux de particules.
- **SUSPENSION D'ASSISE :** Sangles recouvertes de qualité supérieure.
- **ASSISE:** Mousse polyuréthane de 30 kg/m3 recouverte de fibres de polyester.
- **DOS :** 25 kg/m3 de mousse de polyuréthane.
- **PIEDS :** Bois de couleur naturelle.

OPCIONES / OPTIONS / OPTIONS

PATAS MADERA
COLOR WENGÜE
LEGS WENGUE WOOD
BOIS COULEUR WENGUE



PATAS MADERA
COLOR CEREZO
LEGS CHERRY WOOD
BOIS COULEUR CERISE



LOIRA

BUTACA Y POUFF

ARMCHAIR AND POUFF / FAUTEUIL ET POUFF

Altura respaldo: **58 cm.** / Back height / Hauteur du dossier
 Altura asiento: **45 cm.** / Seat height / Hauteur du siège
 Fondo asiento: **51 cm.** / Seat depth / Profondeur assise
 Ancho asiento sillón: **45 cm.** / Seat width armchair / Largeur assise fauteuil

CROQUIS	CÓDIGO	DESCRIPCIÓN	SERIE A	SERIE B	SERIE C	SERIE D	SERIE CLIENTE	SERIE F PIEL	SERIE PROMO	SERIE PREMIUM	✂mts	M ³	KG
	7400	BUTACA FIJA FIXED ARMCHAIR FAUTEUIL FIXE	269	286	299	312	238	496	238	258	3,5	0,42	25
	9401	POUFF POUFF POUFF	135	140	144	149	123	233	123	133	1,3	0,12	10

CARACTERÍSTICAS / FEATURES / CARACTERISTIQUES

- **ESTRUCTURA:** Madera de pino, reforzado con tablero de partículas.
- **SUSPENSIÓN ASIENTO:** Cincha recubierta de máxima calidad.
- **ASIENTO:** Espuma de poliuretano de 30 kg/m3 recubierta de fibra de poliester.
- **RESPALDO:** Espuma de poliuretano de 20 kg/m3.
- **DESENFUNDABLE:** Almohada asiento.
- **PATAS:** Madera color natural.

- **STRUCTURE:** Pine wood reinforced with particle board.
- **SEAT SUSPENSION:** Top quality covered belts.
- **SEAT:** 30 kg/m3 polyurethane foam covered with polyester fibre.
- **BACK:** 20 kg/m3 polyurethane foam.
- **REMOVABLE:** Seat.
- **LEGS:** Natural coloured wood.

- **STRUCTURE :** Bois de pin renforcé par des panneaux de particules.
- **SUSPENSION D'ASSISE :** Sangles recouvertes de qualité supérieure.
- **ASSISE:** Mousse polyuréthane de 30 kg/m3 recouverte de fibres de polyester.
- **DOS :** 20 kg/m3 de mousse de polyuréthane.
- **DÉHOUSSABLE:** Coussin assise.
- **PIEDS :** Bois de couleur naturelle.

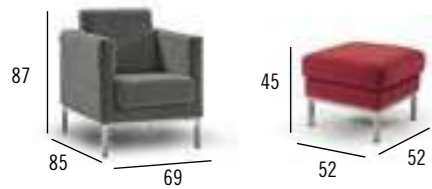
OPCIONES / OPTIONS / OPTIONS

PATAS MADERA
COLOR WENGÜE
LEGS WENGUE WOOD
BOIS COULEUR WENGUE



PATAS MADERA
COLOR CEREZO
LEGS CHERRY WOOD
BOIS COULEUR CERISE





NOA BUTACA Y POUFF

ARMCHAIR AND POUFF / FAUTEUIL ET POUFF

Altura respaldo: **47 cm.** / Back height / Hauteur du dossier
 Altura asiento: **46 cm.** / Seat height / Hauteur du siège
 Fondo asiento: **51 cm.** / Seat depth / Profondeur assise
 Ancho asiento sillón: **50 cm.** / Seat width armchair / Largeur assise fauteuil

CROQUIS	CÓDIGO	DESCRIPCIÓN	SERIE A	SERIE B	SERIE C	SERIE D	SERIE CLIENTE	SERIE F PIEL	SERIE PROMO	SERIE PREMIUM	✂mts	📦M ³	🛒Kg
	8501	BUTACA FIJA FIXED ARMCHAIR FAUTEUIL FIXE	376	393	406	419	340	608	340	360	3,5	0,24	25
	8502	POUFF POUFF POUFF	204	211	216	221	185	309	185	195	1,5	0,12	10

CARACTERÍSTICAS / FEATURES / CARACTERISTIQUES

- **ESTRUCTURA:** Madera de pino, reforzado con tablero de partículas.
- **SUSPENSIÓN ASIENTO:** Cincha recubierta de máxima calidad.
- **ASIENTO:** Espuma de poliuretano de 30 kg/m3 recubierta de fibra de poliester.
- **RESPALDO:** Espuma de poliuretano de 20 kg/m3.
- **PATAS:** Base metálica laminada en frío con recubrimiento de cromo.

- **STRUCTURE:** Pine wood reinforced with particle board.
- **SEAT SUSPENSION:** Top quality covered belts.
- **SEAT:** 30 kg/m3 polyurethane foam covered with polyester fibre.
- **BACK:** 20 kg/m3 polyurethane foam.
- **LEGS:** Cold laminated metal base with chrome coating.

- **STRUCTURE :** Bois de pin renforcé par des panneaux de particules.
- **SUSPENSION D'ASSISE :** Sangles recouvertes de qualité supérieure.
- **ASSISE:** Mousse polyuréthane de 30 kg/m3 recouverte de fibres de polyester.
- **DOS :** 20 kg/m3 de mousse de polyuréthane.
- **PIEDS :** Base métallique laminée à froid avec revêtement chromé.



SONIA BUTACA FIJA O BALANCÍN

FIXED ARMCHAIR OR ROCKER / FAUTEUIL FIXE OU À BASCULE

Altura respaldo: **65 cm.** / Back height / Hauteur du dossier
 Altura asiento: **46 cm.** / Seat height / Hauteur du siège
 Fondo asiento: **43 cm.** / Seat depth / Profondeur assise
 Ancho asiento: **45 cm.** / Seat width armchair / Largeur assise fauteuil

CROQUIS	CÓDIGO	DESCRIPCIÓN	SERIE A	SERIE B	SERIE C	SERIE D	SERIE CLIENTE	SERIE F PIEL	SERIE PROMO	SERIE PREMIUM	✂mts	📦M ³	🛒Kg
	7201	BUTACA FIJA FIXED ARMCHAIR FAUTEUIL FIXE	262	280	293	307	232	493	232	252	3,7	0,38	25
	7202	BUTACA BALANCÍN ROCKER ARMCHAIR FAUTEUIL ROCKER	279	297	311	325	251	525	251	271	3,7	0,38	25

CARACTERÍSTICAS / FEATURES / CARACTERISTIQUES

- **ESTRUCTURA:** Madera de pino, reforzado con tablero de partículas.
- **SUSPENSIÓN ASIENTO:** Cincha recubierta de máxima calidad.
- **ASIENTO:** Espuma de poliuretano de 30 kg/m3 recubierta de fibra de poliester.
- **RESPALDO:** Espuma de poliuretano de 20 kg/m3.
- **DESENFUNDABLE:** Almohada asiento.
- **PATAS Y BASE BALANCÍN:** Madera color wengué.

- **STRUCTURE:** Pine wood reinforced with particle board.
- **SEAT SUSPENSION:** Top quality covered belts.
- **SEAT CUSHION:** 30 kg/m3 polyurethane foam covered with polyester fibre.
- **BACK:** 20 kg/m3 polyurethane foam.
- **REMOVABLE:** Seat.
- **LEGS AND ROCKING BASE:** Wengue wood.

- **STRUCTURE :** Bois de pin renforcé par des panneaux de particules.
- **SUSPENSION D'ASSISE :** Sangles recouvertes de qualité supérieure.
- **ASSISE:** Mousse polyuréthane de 30 kg/m3 recouverte de fibres de polyester.
- **DOS :** 20 kg/m3 de mousse de polyuréthane.
- **DÉHOUSSABLE:** Coussin assise.
- **PIEDS ET BASE A BASCULE:** Bois couleur wengue.

OPCIONES / OPTIONS / OPTIONS

PATAS MADERA COLOR BLANCO
LEGS WHITE WOOD
BOIS COULEUR BLANC



PATAS MADERA COLOR CEREZO
LEGS CHERRY WOOD
BOIS COULEUR CERISE



BALACÍN COLOR BLANCO
ROCKING WHITE COLOR
BASCULE COLOR BLANC




BALANCÍN COLOR CEREZO
ROCKING WHITE COLOR
BASCULE COLOR BLANC



INCA BUTACA FIJA

FIXE ARMCHAIR / FAUTEUIL FIXED

Altura respaldo: **43 cm.** / Back height / Hauteur du dossier
 Altura asiento: **48 cm.** / Seat height / Hauteur du siège
 Fondo asiento: **45 cm.** / Seat depth / Profondeur assise
 Ancho asiento: **42 cm.** / Width seat / Large du siège



CÓDIGO	DESCRIPCIÓN	SERIE A	SERIE B	SERIE C	SERIE D	SERIE CLIENTE	SERIE F PIEL	SERIE PROMO	SERIE PREMIUM	✂mts	📦M ³	🛒Kg
2001	BUTACA FIJA FIXE ARMCHAIR FAUTEUIL FIXED	246	263	276	288	217	463	217	237	3,4	0,23	20

CARACTERÍSTICAS / FEATURES / CARACTERISTIQUES

- **ESTRUCTURA:** Madera de pino, reforzado con tablero de partículas.
- **SUSPENSIÓN ASIENTO:** Cincha recubierta de máxima calidad.
- **ASIENTO:** Espuma de poliuretano de 30 kg/m3.
- **RESPALDO:** Espuma de poliuretano de 25 kg/m3.
- **PATAS:** PVC

- **STRUCTURE:** Pine wood reinforced with particle board.
- **SEAT SUSPENSION:** Top quality covered belts.
- **SEAT:** 30 kg/m3 polyurethane foam.
- **BACK:** 25 kg/m3 polyurethane foam.
- **LEGS:** PVC

- **STRUCTURE :** Bois de pin renforcé par des panneaux de particules.
- **SUSPENSION D'ASSISE :** Sangles recouvertes de qualité supérieure.
- **ASSISE:** Mousse polyuréthane de 30 kg/m3.
- **DOS :** 25 kg/m3 de mousse de polyuréthane.
- **PIEDS:** PVC

ACCESORIOS / ACCESSORIES / ACCESSOIRES

COJINES DE DECORACIÓN / DECORATION CUSHIONS / COUSSINS DE DÉCORATION



CÓDIGO	DESCRIPCIÓN	SERIE A	SERIE B	SERIE C	SERIE D	SERIE CLIENTE	SERIE F PIEL	SERIE PROMO	SERIE PREMIUM	✂️
151	COJÍN 45X45 CUSHION 45X45 COUSSIN 45X45	21	23	26	29	15	79	18	20	0,6
152	COJÍN 50X50 CUSHION 50X50 COUSSIN 50X50	25	28	31	34	21	93	21	23	0,7

POUFSS

REDONDO



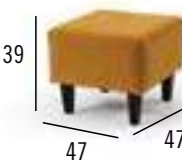
CÓDIGO	DESCRIPCIÓN	SERIE A	SERIE B	SERIE C	SERIE D	SERIE CLIENTE	SERIE F PIEL	SERIE PROMO	SERIE PREMIUM	✂️	M³	Kg
8505	POUFF REDONDO PATAS MADERA WENGUÉ POUFF ROUND WOOD LEGS WENGUÉ POUFF ROND PIEDS DE BOIS WENGUÉ	119	123	127	130	111	196	111	121	1,8	0,12	10

SOFÍA



CÓDIGO	DESCRIPCIÓN	SERIE A	SERIE B	SERIE C	SERIE D	SERIE CLIENTE	SERIE F PIEL	SERIE PROMO	SERIE PREMIUM	✂️	M³	Kg
9402	POUFF SOFÍA PATAS MADERA NATURAL POUFF SOFÍA NATURAL WOOD LEGS POUFF SOFÍA PIEDS EN BOIS NATUREL	140	145	149	154	128	238	128	138	1,4	0,12	10

CLASIC



CÓDIGO	DESCRIPCIÓN	SERIE A	SERIE B	SERIE C	SERIE D	SERIE CLIENTE	SERIE F PIEL	SERIE PROMO	SERIE PREMIUM	✂️	M³	Kg
8506	POUFF CLASIC PATAS MADERA WENGUÉ POUFF CLASIC WOOD LEGS WENGUÉ POUFF CLASIC PIEDS DE BOIS WENGUÉ	117	121	124	127	109	194	109	119	1,8	0,12	10

DADO



CÓDIGO	DESCRIPCIÓN	SERIE A	SERIE B	SERIE C	SERIE D	SERIE CLIENTE	SERIE F PIEL	SERIE PROMO	SERIE PREMIUM	✂️	M³	Kg
8504	POUFF DADO	134	143	149	156	118	251	118	128	1,8	0,12	10

NOA



CÓDIGO	DESCRIPCIÓN	SERIE A	SERIE B	SERIE C	SERIE D	SERIE CLIENTE	SERIE F PIEL	SERIE PROMO	SERIE PREMIUM	✂️	M³	Kg
8502	POUFF BASE ACERO STEEL BASE POUFF POUFF EN ACIER	207	214	219	224	188	312	188	198	1,5	0,12	10

RUBI



CÓDIGO	DESCRIPCIÓN	SERIE A	SERIE B	SERIE C	SERIE D	SERIE CLIENTE	SERIE F PIEL	SERIE PROMO	SERIE PREMIUM	✂️	M³	Kg
8503	POUFF RUBI	147	157	164	172	129	285	129	139	2,1	0,12	10

CARACTERÍSTICAS / FEATURES / CARACTERISTIQUES

- **ESTRUCTURA:** Madera de pino, reforzado con tablero de partículas.
- **SUSPENSIÓN ASIENTO:** Cincha recubierta de máxima calidad.
- **ASIENTO:** Espuma de poliuretano de 30 kg/m3 recubierta de fibra de poliéster.
- **DESENFUNDABLE:** Almohada asiento en los modelos Rubi y Noa.
- **OPCIÓN PATAS:** Wengué, natural y cerezo para poufs Redondo, Sofía y Clasic.

- **STRUCTURE:** Pine wood, reinforced with particle board.
- **SEAT SUSPENSION:** Top quality covered belts.
- **SEAT:** 30 kg/m3 polyurethane foam covered with polyester fibre.
- **REMOVABLE COVER:** Seat cushion models Rubi y Noa.
- **LEGS OPTION:** Redondo, Sofía and Clasic wengue, natural and cherry.

- **STRUCTURE:** Bois de pin, renforcé par des panneaux de particules.
- **SUSPENSION D'ASSISE:** Sangles recouvertes de qualité supérieure.
- **ASSISE:** 30 kg/m3 de mousse de polyuréthane recouverte de fibres de polyester.
- **DEHOUSSABLE:** Coussin d'assise modeles Rubi y Noa.
- **PIEDS OPTION:** Wengue, naturelle et cerise pour Redondo, Sofía et Clasic.

COLCHONES / MATTRESS / MATELAS



COLCHÓN DE 18 CM DE GROSOR	140 X 200	100 X 200
HR ACOLCHADO	226	196
HR + VISCO ACOLCHADO	286	251



COLCHÓN DE 16 CM DE GROSOR	140 X 195	105 X 195
HR ACOLCHADO	186	161
HR + VISCO ACOLCHADO	246	220



COLCHÓN DE 12 CM MATTRESS / MATELAS	160X190	140X190	120X190	105X190	80X190
HR ACOLCHADO	179	154	143	135	122
HR + VISCO ACOLCHADO	240	214	200	190	172



TELAS / FABRICS / TISSUS

METRAJE TELA FABRIC METRAJE / TISSU METRAJE	SERIE A	SERIE B	SERIE C	SERIE D	SERIE PROMO	SERIE PREMIUM
PUNTOS POR METRO TELA 1,40 ANCHO POINTS PER METER FABRIC 1,40 WIDTH POINTS PAR MÈTRE TISSU 1,40 LARGEUR	20	23	27	30	17	19
INCREMENTO PORTES 15 € EN METRAJES INFERIORES A 10 mt. SHIPPING INCREASE 15€ IN FABRICS UNDER 10 m. AUGMENTATION FRAIS DE PORTS 15€ EN TISSUS DE MOINS DE 10 m.						

LOS REPUESTOS EN GARANTÍA SE ENVÍAN SIN CARGO, SI NO SE RECIBE EL DEFECTUOSO EN FABRICA ANTES DE 30 DÍAS, SE PROCEDERÁ A SU FACTURACIÓN.

THE SPARE PARTS UNDER GUARANTEE ARE SENT FREE OF CHARGE. IN CASE THAT THE FAULTY PART IS NOT RECEIVED AT THE FACTORY WITHIN 30 DAYS, IT WILL BE INVOICED.

LES PIÈCES DE RECHANGE SOUS GARANTIE SONT ENVOYÉES SANS FRAIS, SI LA PIÈCE DÉFECTUEUSE N'EST PAS REÇUE À L'USINE DANS 30 JOURS, ELLE SERA FACTURÉE.

TRABAJAMOS TODAS LAS COLECCIONES DE TELA, ESPECIFIQUEN COLECCIÓN Y FABRICANTE

WE WORK ALL THE FABRIC COLLECTIONS, PLEASE INDICATE US THE COLLECTION AND ITS MANUFACTURER.
NOUS TROUVONS TOUTES LES COLLECTIONS DE TISSUS, SPÉCIFIEZ LA COLLECTION ET LE FABRICANT DE VOTRE CHOIX.

ACCESORIOS / ACCESSORIES / ACCESSOIRES

ACCESORIOS / ACCESSORIES / ACCESSOIRES	PUNTOS
PALANCA Y CABLE / LEVER AND CABLE / LEVIER ET CÂBLE	55
MECANISMO R-100 / MECHANISM / MÉCANISME	111
MECANISMO R-400 / MECHANISM / MÉCANISME	185
MECANISMO R-500 / MECHANISM / MÉCANISME	287
MECANISMO 2 MOTORES / MECHANISM 2 MOTORS / MÉCANISME 2 MOTEURS	314
MECANISMO 1 MOTOR / MECHANISM 1 MOTOR / MÉCANISME 1 MOTEUR	287
TRANSFORMADOR / TRANSFORMER / TRANSFORMATEUR	64
SET 2 MOTORES / SET 2 MOTORS / SET 2 MOTEURS	187
SET 1 MOTOR / SET 1 MOTOR / SET 1 MOTEUR	147
MOTOR / MOTOR / MOTEUR	101
MANDO CABLE / CABLE CONTROL / TÉLÉCOMMANDE À CÂBLE	51
BOTONERA / BUTTON / BOUTON	46
MECANISMO SOFÁ CAMA PORTES INCLUIDOS SOFA-BED MECHANISM, SHIPPING INCLUDED / MÉCANISME DU CANAPÉ-LIT, FRAIS DE PORT INCLUS	370

PORTES INCLUIDOS / PORTS INCLUDED / PORTS INCLUS

SISTEMA DESPLAZAMIENTO RUEDAS / *CASTORS MOVEMENT SYSTEM / SYSTÈME DE DÉPLACEMENT ROULETTES*

El sistema de desplazamiento, se compone de una palanca oculta entre el brazo y el asiento del sofá, al accionarla con un ligero movimiento, baja un sistema de ruedas que elevan unos centímetros el sofá permitiendo su desplazamiento. Cuando la palanca está en su posición normal, el sofá no se mueve.



The movement system has a hidden lever between the arm and the seat. When operated with a slight movement, the castors system lowers and lifts the sofa a few centimetres to allow it to be moved. When the lever is at normal position, the sofa does not move.

Le système de déplacement est composé d'un levier caché entre l'accoudoir et le siège du canapé. En l'actionnant d'un léger mouvement, il fait descendre un système de roulettes qui soulèvent le canapé de quelques centimètres pour permettre son déplacement. Lorsque le levier est dans sa position normale, le canapé ne bouge pas.