



CAT 86 SH

**Sapphire: muebles de salón, dormitorio y
auxiliares de diseño neoclásico con acabados
lacados de alta calidad**

Ponemos a su disposición una serie de artículos por catálogo de nuestros socios fabricantes, pero tenemos aún más. Si quiere consultar precios, posibilidades, medidas especiales, colores personalizados o variantes de los modelos existentes en este documento, se pueden poner en contacto con nosotros por estos medios:

Tlfn.: **952 34 24 10**

Móvil - Whatsapp: **675 71 68 21**

Email: **info@mueblesguadalhorce.es**

SAPPHIRE

EVOLUTION



STAINMOBEL.COM



COMP. 01 / 314 cm

ACABADOS

Roble Tibet / Plata



Volúmenes y texturas, siente la diferencia



SIENTE NUESTRA COLECCIÓN SAPHIRE, FRENDES DE PUERTAS EN DISTINTOS RELIEVES, DISFRUTA LAS TEXTURAS DE NUESTROS ACABADOS Y LA VERSATILIDAD DE NUESTRA AMPLIA GAMA DE COLORES RAL. PERSONALIZA TUS MUEBLES, SIENTE LA DIFERENCIA.

En la composición principal, caracter neoclásico, con una mezcla noble de materiales, roble tibat y enmarcados plata, un toque de luz y sofisticación para tu salón.

A la izquierda podemos apreciar un bajo de 108 cm con dos puertas de acabado tipo prisma y bancada isabelina. Como mueble auxiliar aporta ese espacio extra para el comedor. La mesa de comedor extensible de pata isabelina va en los mismos tonos que la consola. Color blanco que aporta luminosidad al espacio de tu hogar.

Módulo bajo 4P con Bancada Isabelina - Puerta Prisma / 108 cm

ACABADOS | Blanco



Color blanco cuestión de luz

La luz natural o luz artificial son muy importantes, no sólo desde un punto estético, también tiene un papel fundamental en el estado de ánimo y las actividades de los ocupantes del hogar. Por eso desde Stainmobel realizamos nuestros muebles pensando no solo en una cuestión estética, sino en una cuestión de armonía de formas, para sacarle el máximo partido a la luz.





COMP. 03 / 244 cm

ACABADOS | Vainilla / RAL 4004



Disfruta del arte en tu propio espacio

El lujo de las cosas se centra menos en las cosas materiales y más en nuestra calidad de vida personal. No nos conformamos con aceptar espacio y comprar lo que se vende, tenemos la necesidad de ver cosas, para entender el arte, y para beber profundamente de la increíble belleza que la tecnología nos muestra y que existe fuera de nuestra esfera doméstica. Ahora somos exponencialmente más consciente del Valor de la calidad y la artesanía.



COMP. 04 / 240 cm

ACABADOS

Nogal / Grafito



EN LOS ÚLTIMOS TIEMPOS LO CLÁSICO HA EVOLUCIONADO HACIA AMBIENTES MÁS CONTEMPORÁNEOS DESCARGÁNDOSE DE LA PESADEZ DE LAS MADERAS NOBLES, LOS ACABADOS OSCUROS Y EL "HORROR VACUÍ" QUE HACÍA QUE TODO EL ESPACIO ESTUVIESE RECARGADO.

La decoración clásica apuesta en la actualidad por el contraste entre la claridad de paredes blancas y el mobiliario generalmente oscuro, aunque también se pueden ver espacios totalmente claros tanto por el contenedor como por el contenido. Mantiene formas tradicionales como molduras en paredes, techos y puertas, rodapiés elaborados de altura considerable, mobiliario de líneas más sencillas pero sin perder su esencia conservadora y lo combina con telas de gran calidad, generalmente lisas o con estampados de colores similares que hacen que no destaquen mucho.



COMP. 05 / 260 cm

ACABADOS

Vainilla





COMP. 06A / 254 cm

ACABADOS | Vainilla



COMP. 06B / 254 cm

ACABADOS | Vainilla / Tiramisú



COMP. 06 / 254 cm

ACABADOS | Tiramisú / Vainilla



BA
NG

COMP. 07 / 240 cm

ACABADOS

Champagne / Tiramisú / Vainilla



Estantería / 260 cm

ACABADOS

Champagne / Tiramisú / Vainilla



La belleza de las cosas y la armonía de los espacios.



Mesa Isabelina



Mesa Isabelina con cajones



Mesa pata recta



RECUPERAR LA ESENCIA Y LA FUERZA DEL MOBILIARIO DE PATAS TORNEADAS DEL ESTILO IMPERIO, ASI ES LA NUEVA COLECCIÓN SAPPHIRE. EN ESTA TENDENCIA LOS COLORES CLÁSICOS COMO EL BRONCE, PALO SANTO O NOGAL SON ADAPTADOS A LAS NUEVAS TENDENCIAS DE DECORACIÓN, EL CHAMPAGNE O EL TIRAMISÚ RENACEN COMO UNA MANERA NUEVA DE LUJO Y FASTUOSIDAD.

Para esta composición se han combinado dos colores de nueva tendencia y bien contrastados que resaltan las molduras y las formas del mueble.

El remate de los módulos vitrina o bajo para televisor se han rematado con dos estilos diferentes, por un lado una bancada Isabelina y por otro zócalo a los lados que remata la composición. Las vitrinas y aparadores aportan ese toque sutil de elegancia a las composiciones.

Versatilidad, diseño y color para un mismo espacio.



COMP. 09A / 235 cm | ACABADOS | Nogal / Champagne



COMP. 09B / 235 cm | ACABADOS | Roble Natural / Blanco



COMP. 09C / 300 cm | ACABADOS | Roble Tibet / Plata



COMP. 09D / 300 cm | ACABADOS | Blanco / Roble Natural



COMP.09 / 300 cm | ACABADOS | Blanco / Roble Natural



El placer de un trabajo bien hecho

Composición de líneas elegantes con gran atractivo visual. El módulo de colgar para televisión rompe con líneas tradicionales y le aporta ese toque vanguardista al conjunto. La elección de colores es fundamental a la hora de aportar ese aspecto sobrio y a la vez moderno y sofisticado. Diseño y buen hacer al servicio de nuestros clientes.



COMP. 10 / 274 cm

ACABADOS

Tiramisú / Roble Natural



COMP. 11 / Libro 108 cm

ACABADOS RAL 3003

Mesa extensible 140x90 cm

ACABADOS RAL 3003

Botellero 108 cm

ACABADOS RAL 3003 / Champagne

La importancia de poder guardar y colocar tus recuerdos.



COMP. 12 / Aparador 150 cm

ACABADOS | Puerta PRISMA | Vainilla



COMP. 13 / Vitrina 104 cm

ACABADOS | Vainilla





COMP. 14 / Aparador 150 cm

ACABADOS | RAL 4008



COMP. 14 / Estantería 388 cm

ACABADOS | RAL 1012 / Tiramisú / Vainilla / Champagne



Crea en el hogar tu propia experiencia

Colores llamativos para buscar experiencias que se complementen con sus opuestos.

Para buscar este tipo de experiencias es muy sencillo: colores pasteles con tonos pasteles, tonos tierra con tonos tierra, así buscamos la tonalidad.

Cuando hablamos de color lo hacemos con respecto a algo, expresiones como "mas claro que .. en realidad significa opuesto, y lo opuestos se ven tan bien juntos. Ya sabes, "los opuestos se atraen". Eso es todo.





En tu casa, tu pones las reglas





Los Colores hablan todas las lenguas.

Así se comunican los colores con las personas, ofreciendo su aspecto más visual que nos transmiten instantáneamente un estado de ánimo y una sensación personal. Fresco y luminoso estos aparadores de aspecto SHABBY CHIC modernista.



ACABADOS | RAL 3015 / Blanco

COMP. 17 / Aparador 104 cm x 2 unid.


ACABADOS | RAL 3015 / Vainilla

Prueba y combina, la
belleza no es exclusivo
de unos pocos.



COMP. 18 / Librería 154 cm

ACABADOS | Tiramisú / RAL 5024



COMP. 18B / Librería 150 cm

ACABADOS | Nogal / Champagne



Lujo y exuberancia en estado puro.

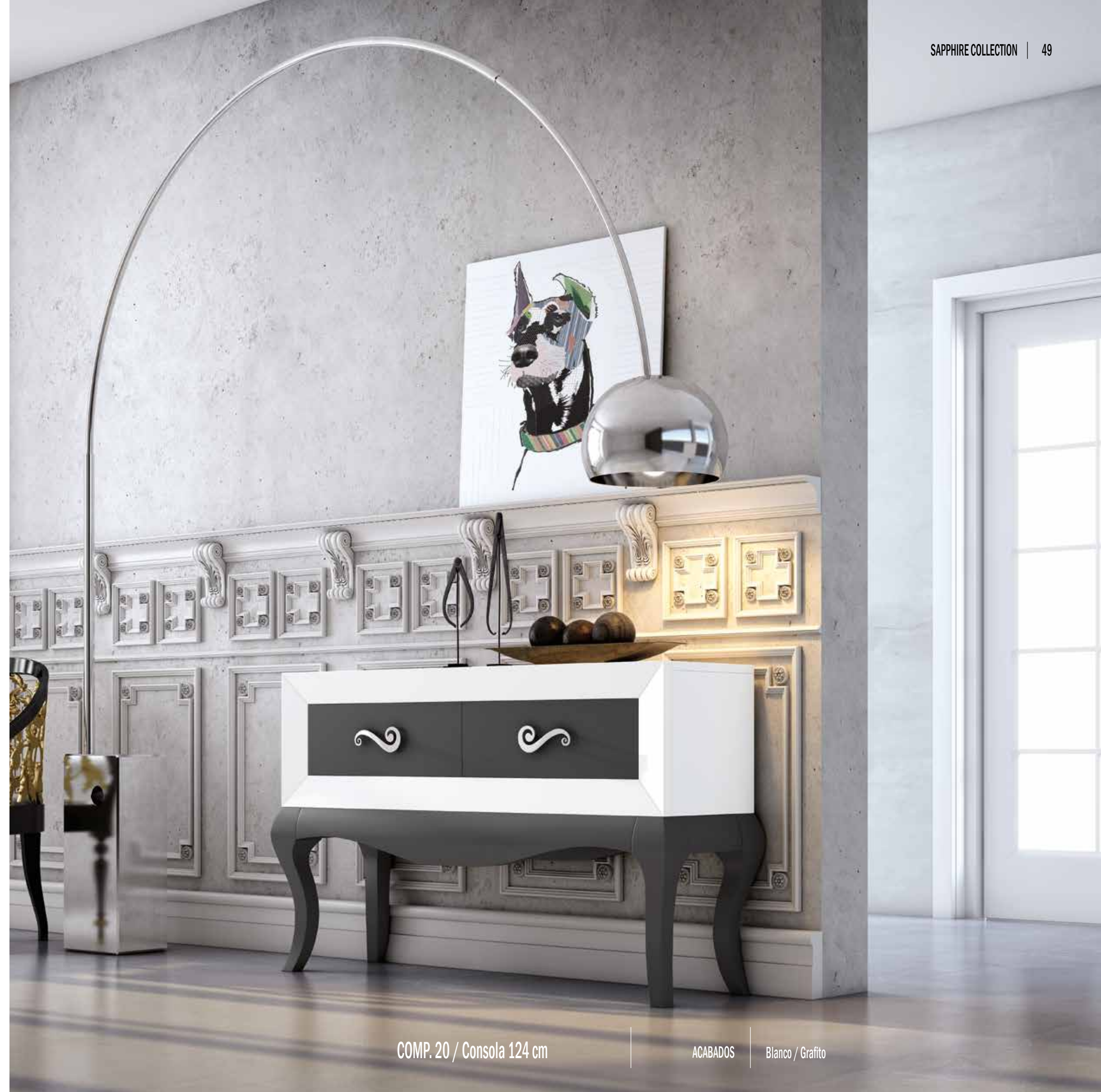
El lujo de las cosas cuidadas, donde las formas y los colores se armonizan en uno solo. Sabemos de la importancia de los colores, por eso la colección SHAPPHIRE dispone de una amplia gama de colores, y una carta RAL de colores para personalizar todavía más el mobiliario. El exotismo y la calidad de sus formas junto con la versatilidad de los espacios hacen de este módulo de televisión una pieza de carácter único.





COMP. 20 / Consola 110 cm y espejo de 100x80 cm

ACABADOS | Blanco



COMP. 20 / Consola 124 cm

ACABADOS | Blanco / Grafito

SAPPHIRE

EVOLUTION

Es la hora de dormir, buenas noches.

NUESTROS DORMITORIOS TRANSMITEN SENSACIONES ÚNICAS, COMBINANDO LA CALIDAD CON EL DISEÑO, LLEVANDO EL SUEÑO AL MÁXIMO EXPONENTE. NUESTROS MATERIALES Y TAPIZADOS OFRECEN UNA AMPLIA GAMA DE TEXTURAS Y COLORES, HACIENDO QUE SU ESPACIO DE DESCANSO LE TRANSMITA CONFORT Y BUENAS SENSACIONES.

Debemos procurar no llevarnos las preocupaciones a la cama, ya que dificultarán el descanso. Si no somos capaces de desconectar podemos practicar alguna técnica de relajación para lograrlo. La mayoría de las personas pasamos gran parte del día muy tensionados y llenos de una gran cantidad de preocupaciones tanto laborales como familiares, por lo que poder obtener un buen descanso es bastante reparador y ayuda a mejorar nuestra calidad de vida, al conseguir bienestar tanto mental como emocional. Disfruta de nuestros dormitorios, aquí eliges tú.




DORM. 01 / Cabecero Tapizado mod. Mara - cama de 150

ACABADOS | Vainilla / Tiramisú



ARM. BATIENTE 6 PUERTAS / 284 cm

ACABADOS | Tiramisú / Vainilla



Diferentes opciones para una misma idea, tapizados para cabeceros donde elegir dsitintos acabados y texturas. Para que cada elemento del hogar mantenga la misma armonía. En el detalle superior combinamos un azul turquesa con colores Tiramisú y Vainilla para realzar el poder del color y el brillo de los cristales Swarovski.

A la izquierda, detalle de DESCALZADORA en colores Tiramisú y tapizado Beige.



Joyería Fashion piezas de cristal Swarovski

TODO EL GLAMOUR DE LAS JOYAS Y COMPLEMENTOS DE MODA SWAROVSKI. TIRADORES, DETALLES EN CABECEROS QUE RESALTAN CON SUS BRILLOS LOS CABECEROS, HACIENDO DEL ARTICULO NO UN MERO ARTICULO DECORATIVO, SINO UNA AUTÉNTICA OBRA DE ARTE.

Cuartos multifuncionales, donde nuestros clientes pueden imaginar libremente como decorar su espacio mas intimo del hogar. La amplia colección de piezas y tipos de acabado ofrece al usuario un gran abanico de posibilidades. Toques de color y lujo, cuidando hasta los últimos detalles, así es la colección SAPPHIRE y el diseño de los cristales Swarovski.





ARM. CORREDERA 3 PUERTAS / 235 cm

ACABADOS | Tiramisú / Champagne

**Prueba y combina, la
belleza no es exclusiva
de unos pocos.**





**El color no se
agrega para hacer
agradable el diseño,
¡lo refuerza!**



ARM. BATIENTE CON MOLDURA 4 PUERTAS / 184 cm

ACABADOS | Roble Tibet / Plata



No se trata de colores y formas, se trata de transmitir sensaciones.



Cuando decides
cambiar tu espacio,
eres capaz de cambiar
el mundo.



DORM. 05B / Cabecero Lacado y Tapizado mod. Marga

ACABADOS | Blanco / Grafito



DORM. 05 / Cabecero Lacado y Tapizado mod. Paris

ACABADOS | Blanco / Moca



DORM. 06 / Cabecero Lacado y Tapizado mod. Button

ACABADOS | Blanco / Plata



DORM. 06B / Cabecero Lacado y Tapizado mod. Square

ACABADOS | Blanco / Plata



Seguimos manteniendo la esencia de las colecciones anteriores, readaptando formas y colores a la nueva colección Sapphire. Tapizados y marcos lacados que engrandecen el dormitorio.

Piezas de gusto exquisito con formas limpias y atemporales, para todo tipo de estilos y personalidades. Nuestra esencia creativa eres tú, por eso nos importa lo que puedas elegir.



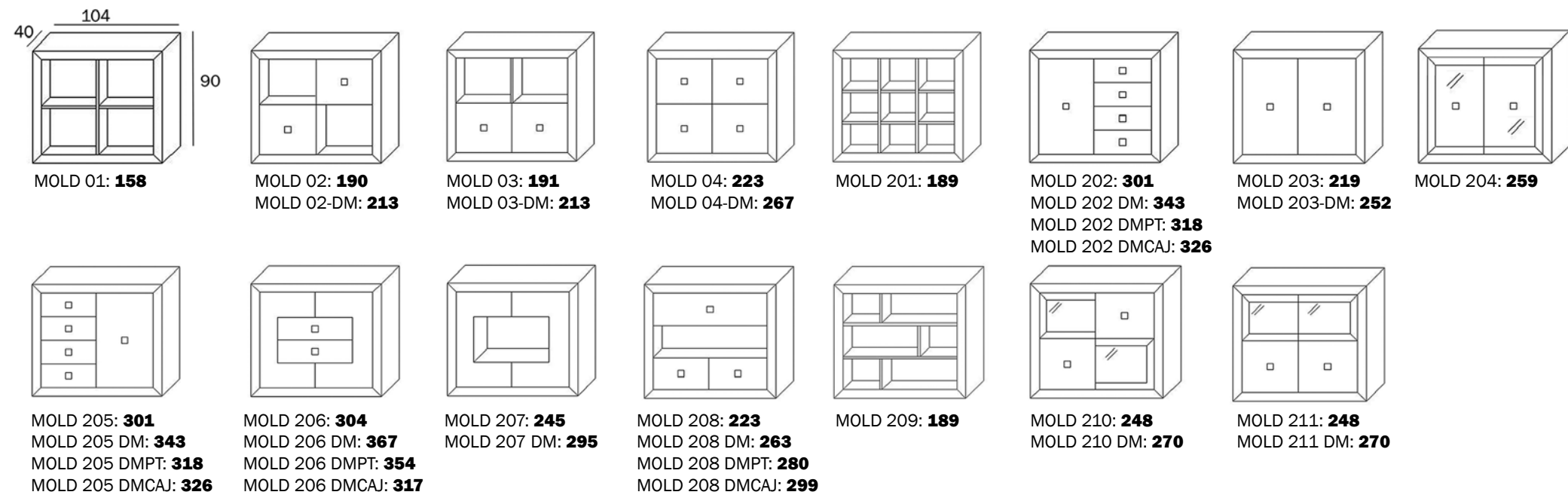
Todo está diseñado, pero pocas cosas están diseñadas bien.



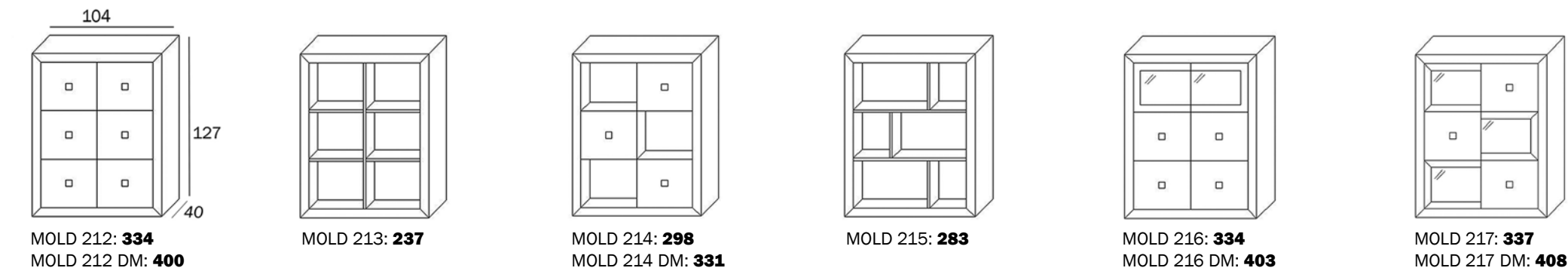
ZAPATERO AUXILIAR / 104 CM

ACABADOS | Roble Natural / Grafito

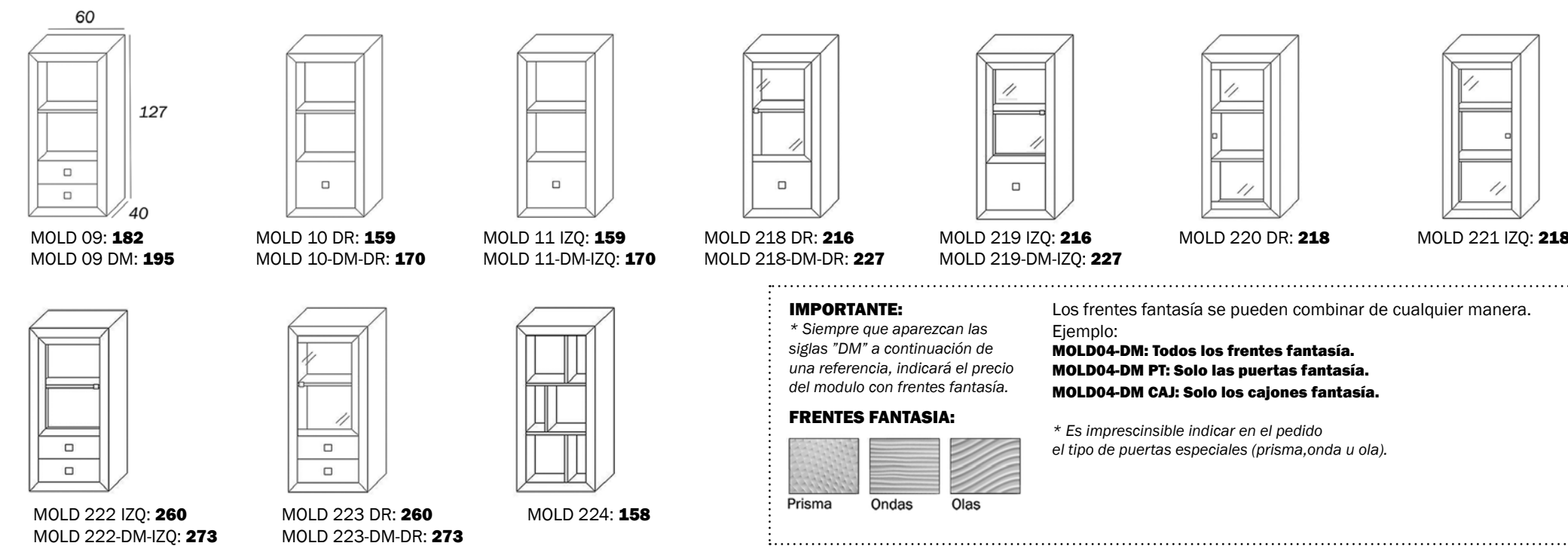
BAJOS COMODA 104 X 90 X 40



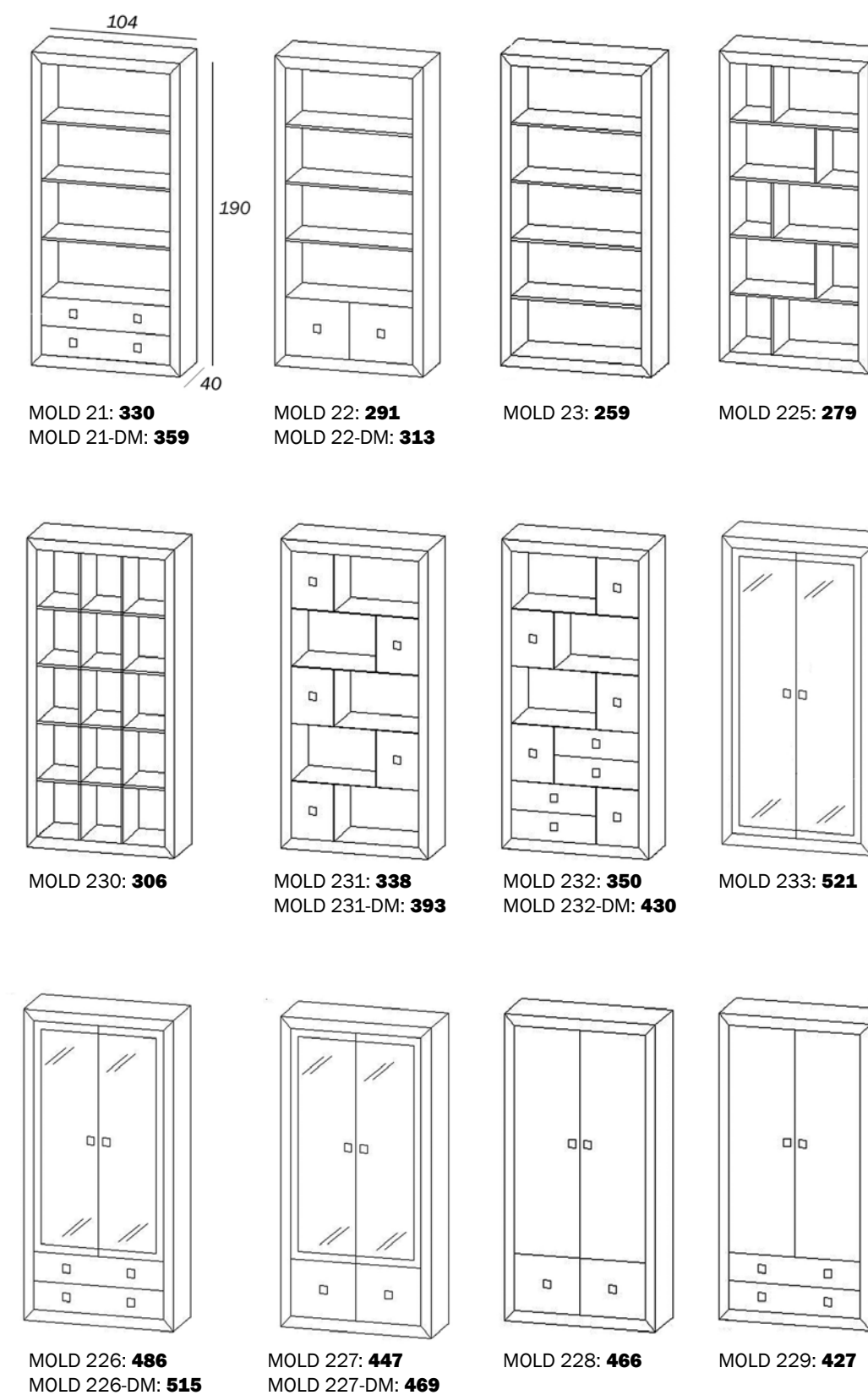
BAJOS COMODA 104 X 127 X 40



BODEGUEROS 60 X 127 X 40

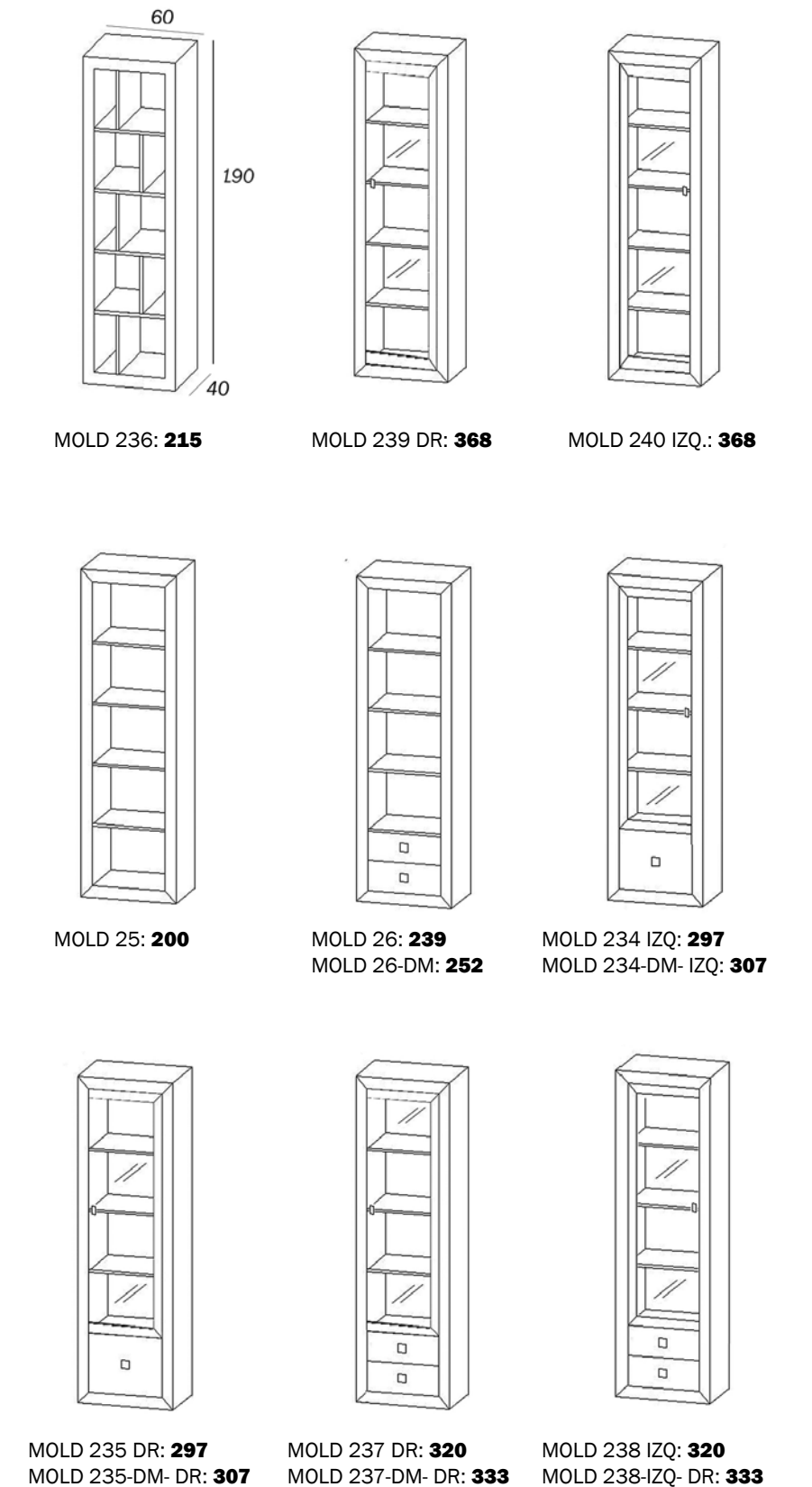


VITRINAS 104 X 190 X 40



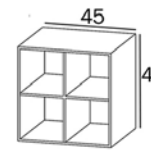
IMPORTANTE:
Cuando se quiera los cajones centrales colocar las siglas ". CC" detras de la referencia.

VITRINAS 60 X 190 X 40

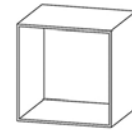


IMPORTANTE:
* Siempre que aparezcan las siglas "DM" a continuación de una referencia, indicará el precio del modulo con frentes fantasía.

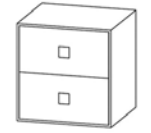
ALTILLOS DE 45



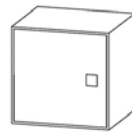
MOLD 245-F30: **60**
MOLD 245-F40: **60**



MOLD 246-F30: **44**
MOLD 246-F40: **44**

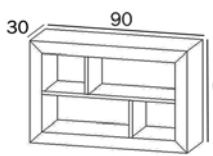


MOLD 247-F30: **99**
MOLD 247-F40: **99**
MOLD 247-DM-F30: **112**
MOLD 247-DM-F40: **112**

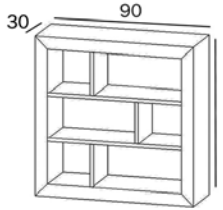


MOLD 248-F30: **88**
MOLD 248-F40: **88**
MOLD 248-DM-F30: **98**
MOLD 248-DM-F40: **98**

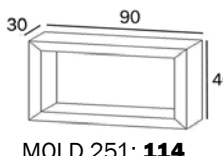
ALTILLOS DE 90



MOLD 249: **201**

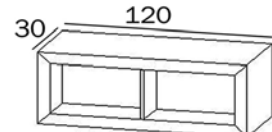


MOLD 250: **258**

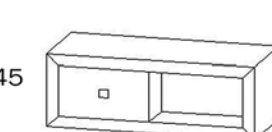


MOLD 251: **114**

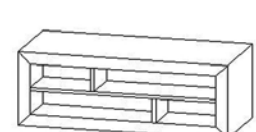
ALTILLOS DE 120



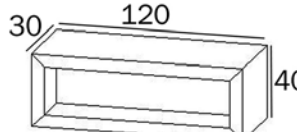
MOLD 05: **124**



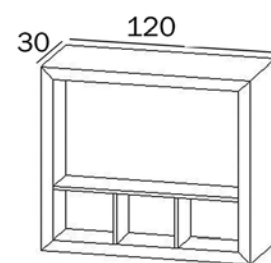
MOLD 06: **141**
MOLD 06-DM: **152**



MOLD 252: **136**

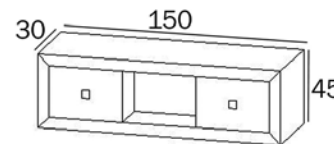


MOLD 253: **123**

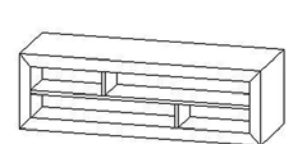


MOLD 254: **281**

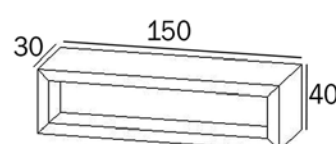
ALTILLOS DE 150



MOLD 08: **175**
MOLD 08-DM: **197**

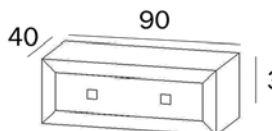


MOLD 255: **158**

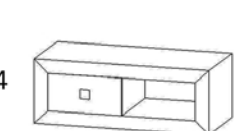


MOLD 256: **141**

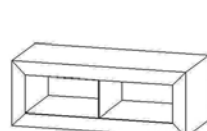
BAJOS DE 34 DE ALTO (90/120/150)



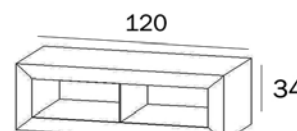
MOLD 257: **161**
MOLD 257-DM: **175**



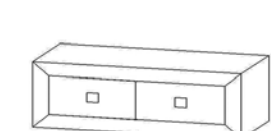
MOLD 258: **141**
MOLD 258-DM: **158**



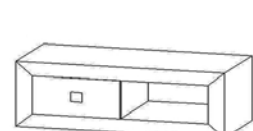
MOLD 259: **136**



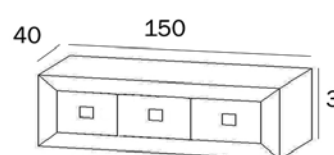
MOLD 260: **141**



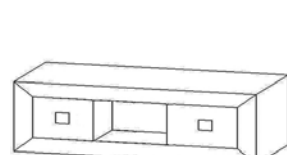
MOLD 261: **184**
MOLD 261-DM: **198**



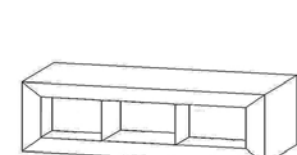
MOLD 262: **157**
MOLD 262-DM: **164**



MOLD 263: **219**
MOLD 263-DM: **251**



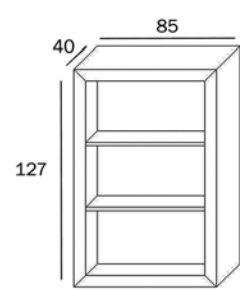
MOLD 264: **206**
MOLD 264-DM: **228**



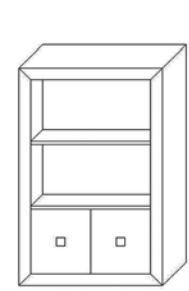
MOLD 265: **164**

IMPORTANTE:
* Siempre que aparezcan las siglas "DM" a continuación de una referencia, indicará el precio del modulo con frentes fantasía.

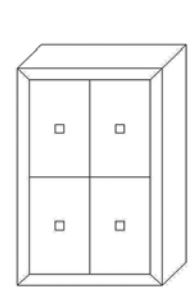
BODEGUEROS 85 X 127 X 40



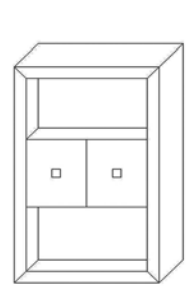
MOLD 33: **170**



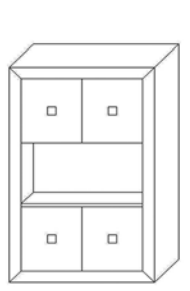
MOLD 34: **198**
MOLD 34-DM: **220**



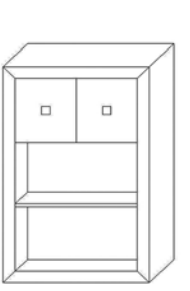
MOLD 35: **238**
MOLD 35-DM: **282**



MOLD 36: **198**
MOLD 36-DM: **220**



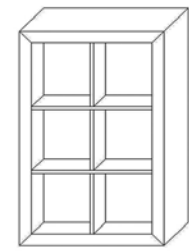
MOLD 37: **228**
MOLD 37-DM: **272**



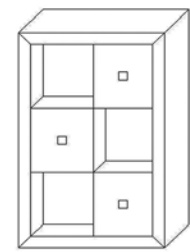
MOLD 39: **198**
MOLD 39-DM: **220**



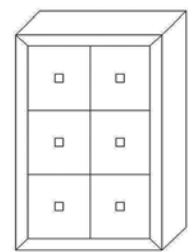
MOLD 238: **303**



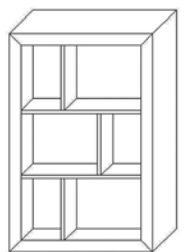
MOLD 239: **197**



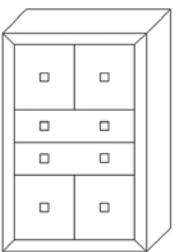
MOLD 241: **230**
MOLD 241-DM: **263**



MOLD 242: **254**
MOLD 242-DM: **320**

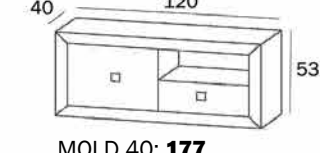


MOLD 243: **198**

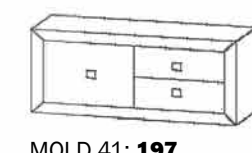


MOLD 244: **267**
MOLD 244-DM: **339**

BAJO TV DE 120



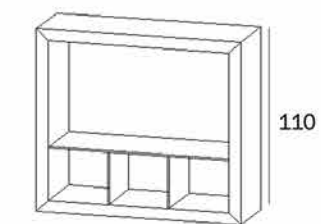
MOLD 40: **177**
MOLD 40-DM: **194**
MOLD 40-DM-PTA: **188**
MOLD 40-DM-CAJ: **184**



MOLD 41: **197**
MOLD 41-DM: **221**
MOLD 41-DM-PTA: **208**
MOLD 41-DM-CAJ: **210**

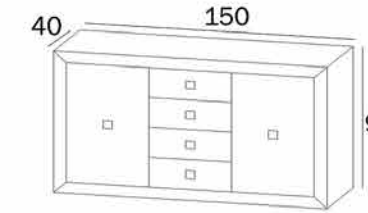


MOLD 266: **229**
MOLD 266-DM: **254**

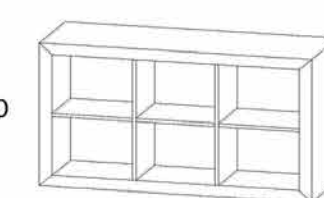


MOLD 267: **211**

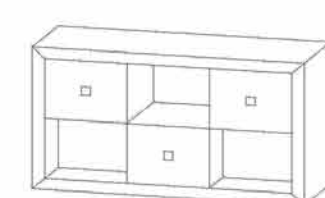
APARADORES



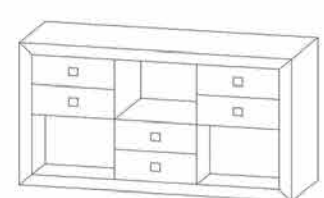
MOLD 24: **350**
MOLD 24-DM: **412**
MOLD 24-DM-PTA: **388**
MOLD 24-DM-CAJ: **375**



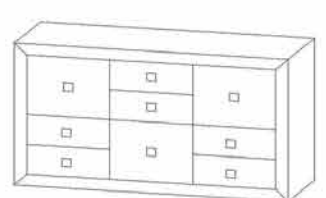
MOLD 267: **289**



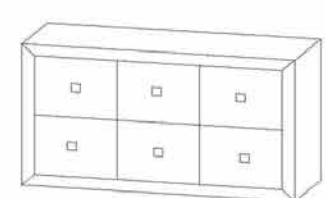
MOLD 268: **317**
MOLD 268-DM: **350**



MOLD 270: **379**
MOLD 270-DM: **416**

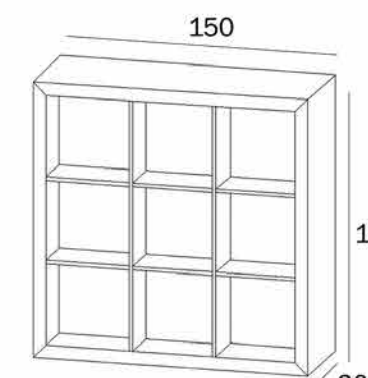


MOLD 271: **439**
MOLD 271-DM: **509**
MOLD 271-DM-PTA: **472**
MOLD 271-DM-CAJ: **477**

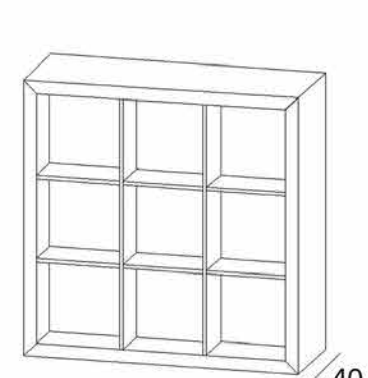


MOLD 272: **400**
MOLD 272-DM: **466**

MODULO ESTANTERIA 150



MOLD 274-F 30: **379**



MOLD 274-F 40: **417**



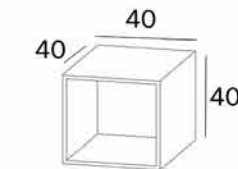
BANCADA ISABELINA
PARA LIBRERO 150 DE
FONDO 30
MOLD 269: **120**



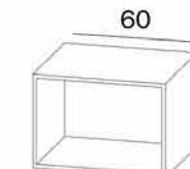
BANCADA ISABELINA
PARA LIBRERO 150 DE
FONDO 40
MOLD 70: **120**

CUBOS APILABLES

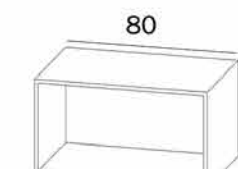
CUBOS DE ALTO 40



MOLD 275: **30**

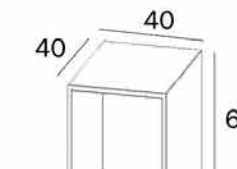


MOLD 276: **33**

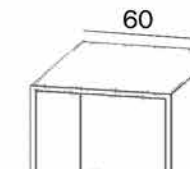


MOLD 277: **46**

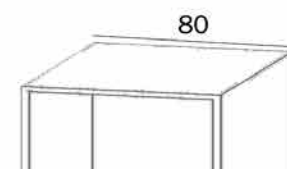
CUBOS DE ALTO 60



MOLD 278: **33**

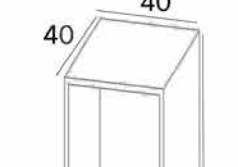


MOLD 279: **44**

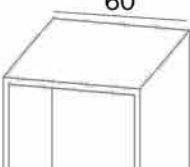


MOLD 280: **48**

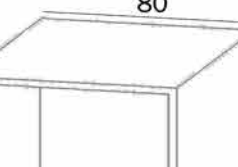
CUBOS DE ALTO 80



MOLD 281: **46**



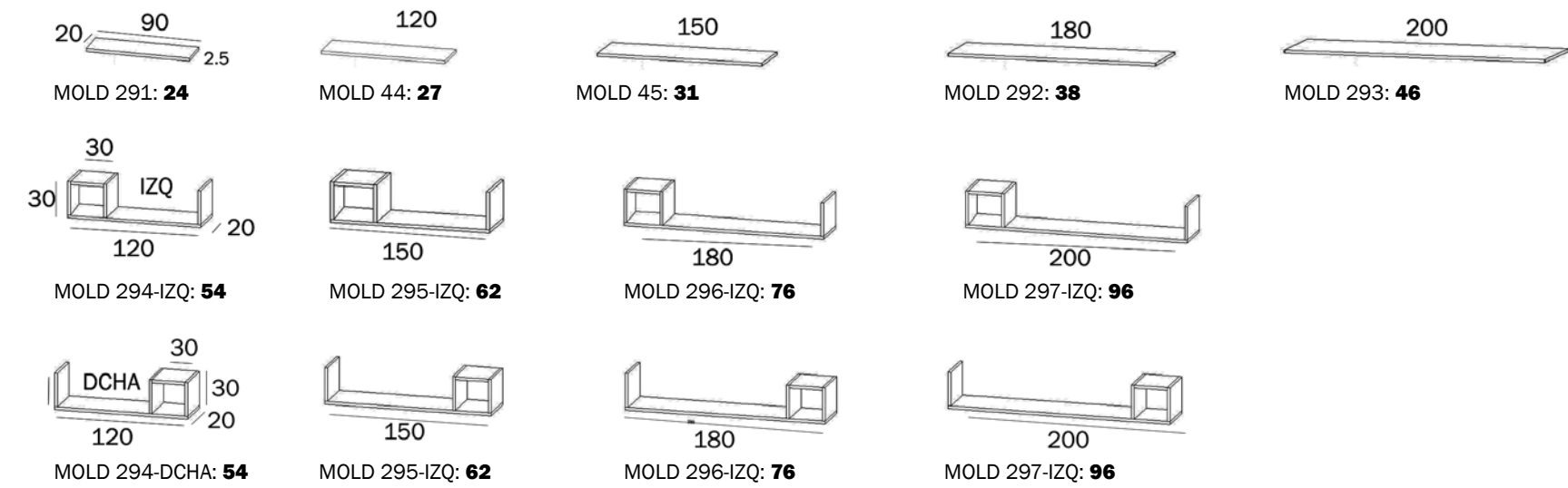
MOLD 282: **48**



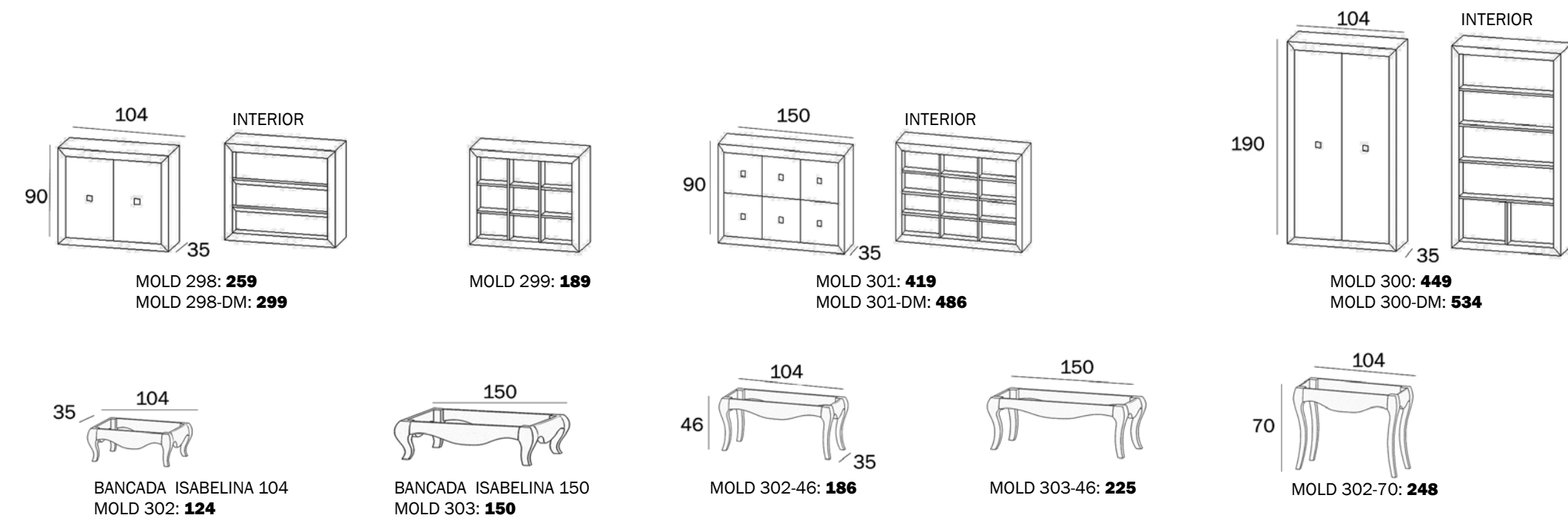
MOLD 283: **55**

IMPORTANTE:
* Siempre que aparezcan las siglas "DM" a continuación de una referencia, indicará el precio del modulo con frentes fantasía.

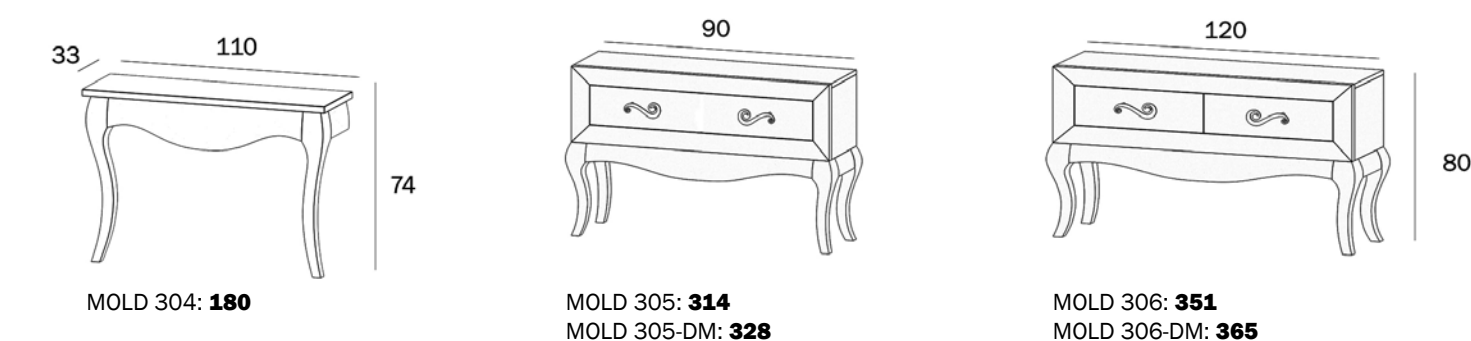
ESTANTES PARED



ZAPATEROS Y MODULOS A FONDO 35

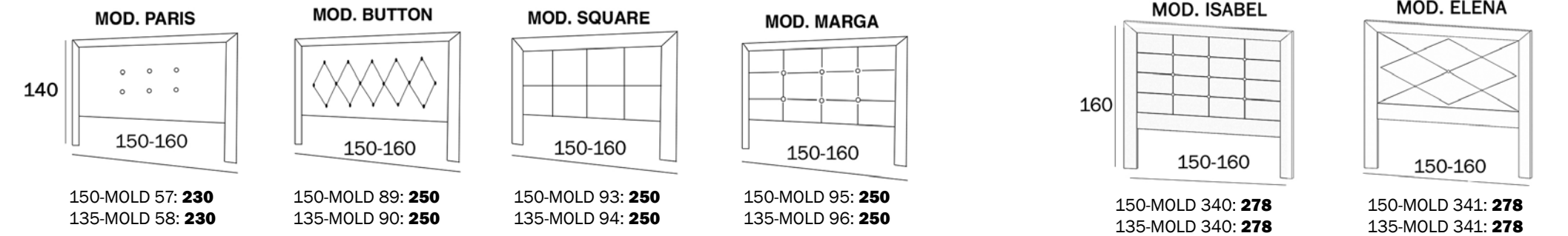


CONSOLAS Y ENTRADAS

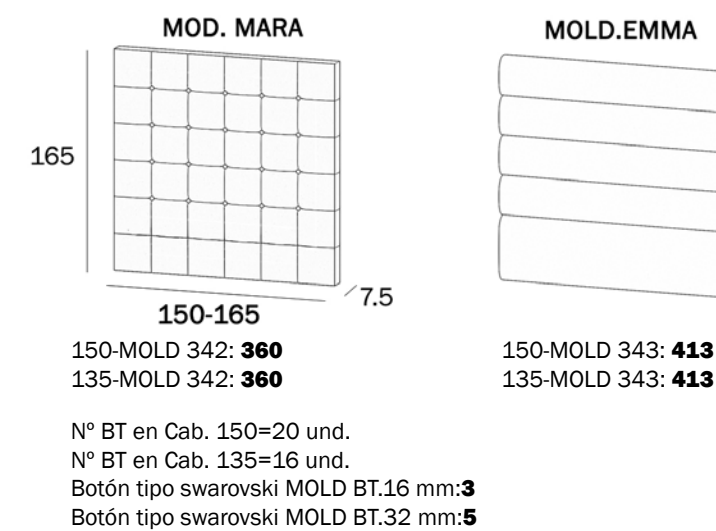


IMPORTANTE:
* Siempre que aparezcan las siglas "DM" a continuación de una referencia, indicará el precio del modulo con frentes fantasía.

CABECEROS DE ALTO 140

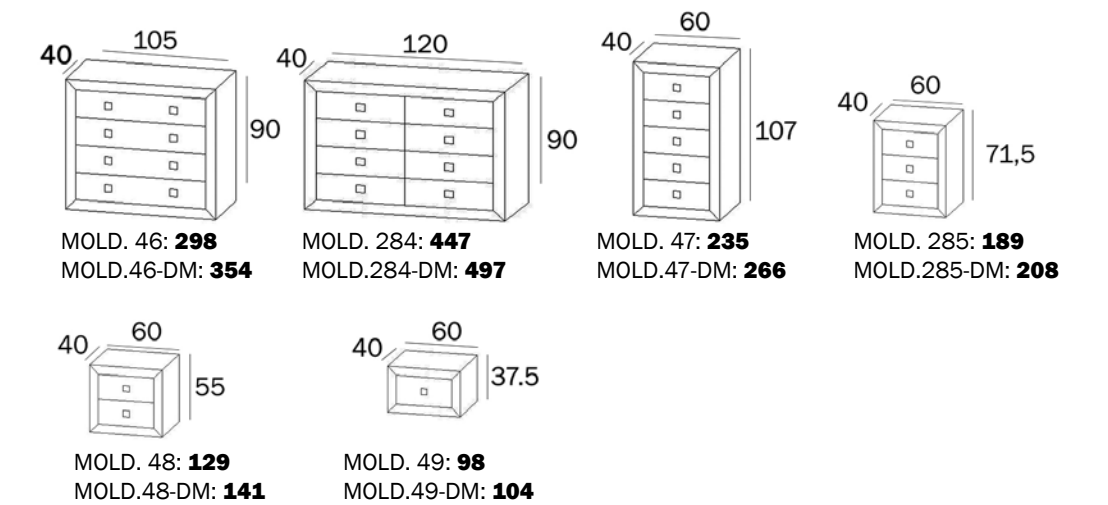


CABECEROS DE ALTO 165

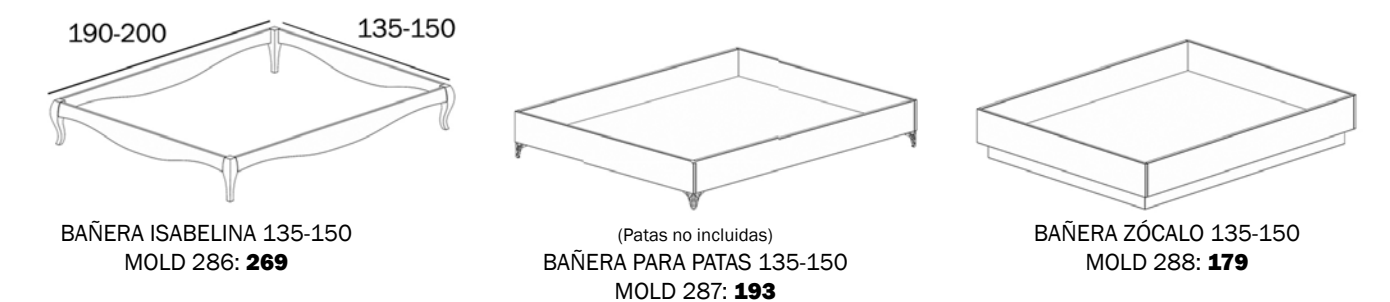


NOTA: EL LISTADO DE TODOS LOS MUESTRARIOS DE TELAS PARA TAPIZAR LOS CABECEROS ESTÁN EN LA PAGINA DE CONDICIONES GENERALES.

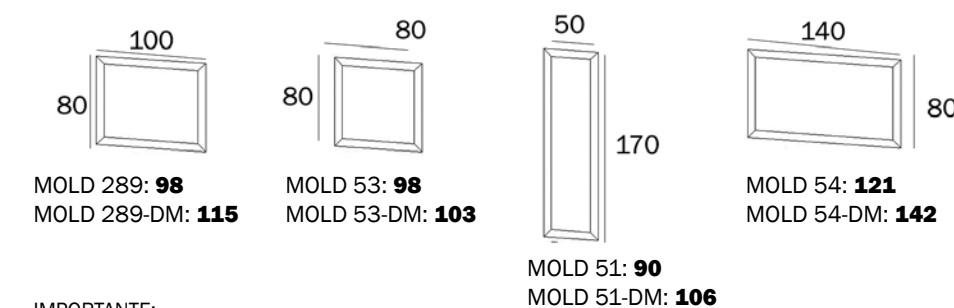
COMODAS, MESITAS Y XINFONIER



BAÑERAS

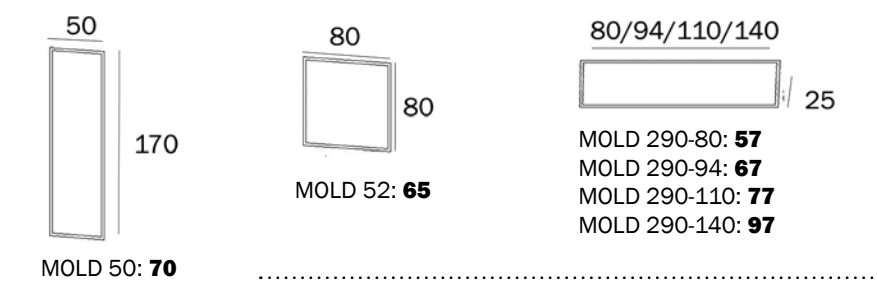


ESPEJOS CON MOLDURA



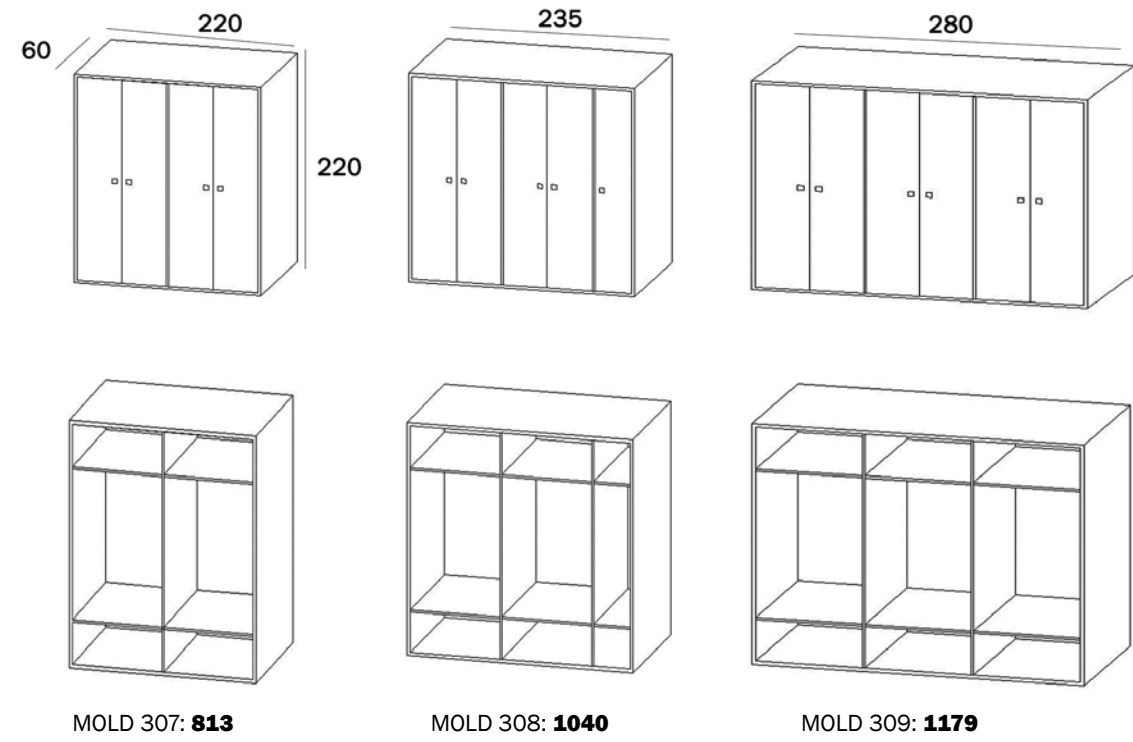
IMPORTANTE:
SOLO SE FABRICA LAS MOLDURAS DE LOS ESPEJOS EN LOS MODELOS ONDAS Y PRISMA.

ESPEJOS SIN MOLDURA

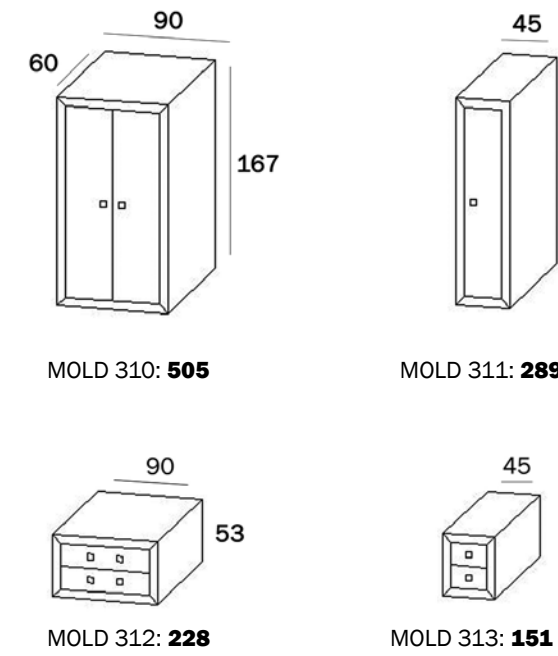


IMPORTANTE:
* Siempre que aparezcan las siglas "DM" a continuación de una referencia, indicará el precio del modulo con frentes fantasía.

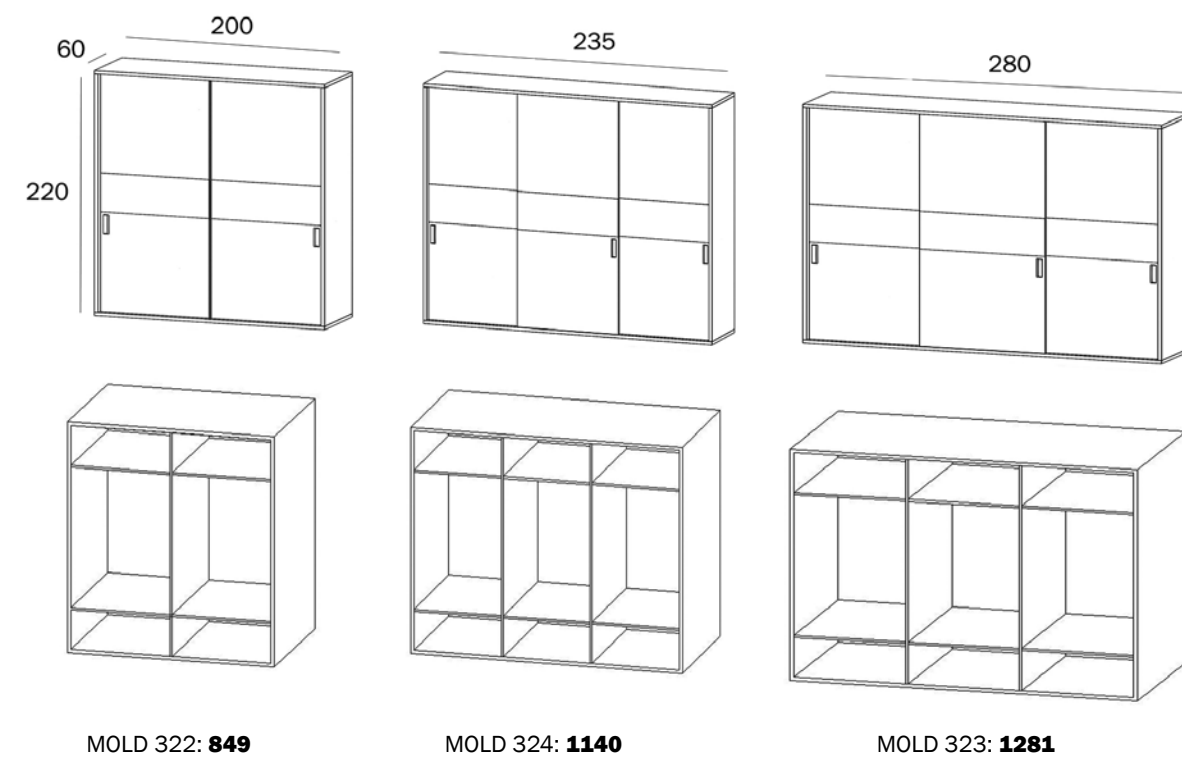
ARMARIOS DE PUERTAS BATIENTES (CASCO 32mm)



BATIENTES CON MOLDURA

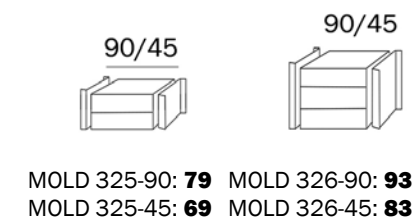


ARMARIOS CORREDEROS (CASCO 32mm)



INTERIORES DE ARMARIOS

CAJONERAS



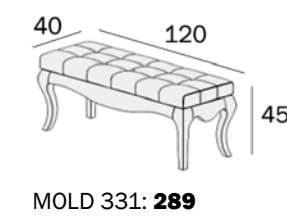
ESTANTES

MOLD 329 (45 CM): **10**
 MOLD 330 (90 CM): **12**


BARRAS

MOLD 327 (45 CM): **5**
 MOLD 328 (90 CM): **8**


DESCALZADORA



BANCADAS ISABELINAS




REF.	DESCRIPCIÓN	PUNTOS		
		ALT.24	ALT.46	ALT.70
MOLD 66	BANCADA ISABELINA DE 60	74	111	148
MOLD 67	BANCADA ISABELINA DE 85	92	138	184
MOLD 68	BANCADA ISABELINA DE 104	102	153	204
MOLD 69	BANCADA ISABELINA DE 120	111	167	222
MOLD 70	BANCADA ISABELINA DE 150	120	180	240
MOLD 71	BANCADA ISABELINA DE 180	129		
MOLD 284	BANCADA ISABELINA DE 240	153		
MOLD 72	BANCADA ISABELINA DE 254	161		
MOLD 73	BANCADA ISABELINA DE 265	175		
MOLD 74	BANCADA ISABELINA DE 270	184		
MOLD 285	BANCADA ISABELINA DE 284	195		
MOLD 75	BANCADA ISABELINA DE 295	198		
MOLD 286	BANCADA ISABELINA DE 314	240		



REF.	DESCRIPCIÓN	PUNTOS
		ALT.24
MOLD 316	BANCADA ISABELINA DE 45	90
MOLD 317	BANCADA ISABELINA DE 90	122
MOLD 318	BANCADA ISABELINA DE 135	170
MOLD 319	BANCADA ISABELINA DE 180	180
MOLD 320	BANCADA ISABELINA DE 200	219
MOLD 321	BANCADA ISABELINA DE 235	231
MOLD 322	BANCADA ISABELINA DE 270	250
MOLD 323	BANCADA ISABELINA DE 280	260

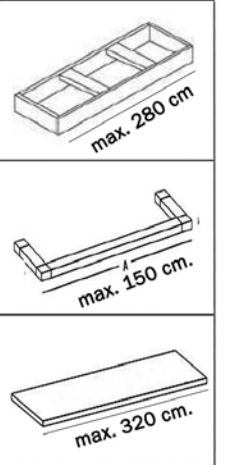
MESAS

REF.	DESCRIPCIÓN	PUNTOS
MOLD 84	MESA 60x60 ISABELINA CENTRO FIJA	136
MOLD 80	MESA 90x90 ISABELINA FIJA	200
MOLD 82	MESA 1,20x60 ISABELINA CENTRO FIJA	154
MOLD 82E	MESA 1,20x60 ISABELINA CENTRO ELEVABLE	220
MOLD 78	MESA 1,40x90 ISABELINA FIJA	225
MOLD 76	MESA 1,40x90 ISABELINA EXTENSIBLE + 55 cm.	260
MOLD 85	MESA 60x60 RECTA CENTRO FIJA	119
MOLD 81	MESA 90x90 RECTA FIJA	156
MOLD 83	MESA 1,20x60 RECTA CENTRO FIJA	139
MOLD 83E	MESA 1,20x60 RECTA CENTRO ELEVABLE	205
MOLD 79	MESA 1,40x90 RECTA FIJA	185
MOLD 77	MESA 1,40x90 RECTA EXTENSIBLE + 55 cm.	220
MOLD 352	MESA 1,20x60 CON CAJONES INTERIORES	236

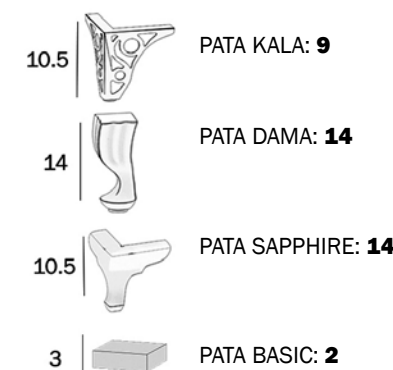


BASES Y ZÓCALOS DE FONDO 30,35,40 Y 60


REF.	DESCRIPCIÓN	Puntos (m/l)
MOLD 332-30	Zócalo de 9 cm de alto para 30 de fondo.	24
MOLD 332-35	Zócalo de 9 cm de alto para 35 de fondo.	24
MOLD 332-40	Zócalo de 9 cm de alto para 40 de fondo.	24
MOLD 332-60	Zócalo de 9 cm de alto para 60 de fondo.	28
MOLD 333-30	Zócalo de 3 cm de alto y 30 de fondo.	25
MOLD 333-35	Zócalo de 3 cm de alto y 35 de fondo.	25
MOLD 333-40	Zócalo de 3 cm de alto y 40 de fondo.	25
MOLD 333-60	Zócalo de 3 cm de alto y 60 de fondo.	29
MOLD 334-30	Base Sapphire de 1,6 cm de alto y 30 de fondo.	22
MOLD 334-35	Base Sapphire de 1,6 cm de alto y 35 de fondo.	22
MOLD 334-40	Base Sapphire de 1,6 cm de alto y 40 de fondo.	22
MOLD 334-60	Base Sapphire de 1,6 cm de alto y 60 de fondo.	26



PATAS



TIRADORES



ACABADOS Y COLORES



CONDICIONES GENERALES Y TÉCNICAS

01. RECOMENDACIONES

1. Todos los pedidos se deben acompañar de un DIBUJO o CROQUIS donde se indiquen medidas, colores y acabados, siempre que no sea una composición igual que catálogo.
2. En los módulos que tengan puertas indicar si es de APERTURA DERECHA o IZQUIERDA, tomando como referencia el mueble visto desde el frente.
3. Todos los pedidos se suministrarán de serie con las PATAS y TIRADORES BASIC. Por defecto, todos los tiradores irán centrados en el frente. Si se desea cambiar de POSICIÓN el tirador deberá indicarse claramente en el pedido y en el dibujo.
4. Indicar siempre REFERENCIA y CLIENTE en los pedidos y reclamaciones.

02. CARACTERÍSTICAS TÉCNICAS

MATERIALES

1. TABLEROS

- Tablero melamínico de partículas de madera de primera calidad resistente a rayaduras y manchas, según normativa UNE-EN 14322.
- Tablero de grueso 16mm, 19mm y 25mm.
- Canto visto de ABS de 0.8mm espesor.

2. CRISTALES

- Cristales en puertas de vitrinas color TRANSPARENTE.

3. HERRAJES

- De primera calidad según normativas vigentes.
- Bisagras regulables y reforzadas.
- Apertura de puertas y cajones con pulsador en los casos que no lleven tirador.
- Herrajes para colgar los módulos altos: incluidos y montados.

4. TAPIZADOS

Todos los cabeceros tapizados se podrán fabricar en las siguientes telas:

- Fabricante **STILO TEXTIL:**

Polipiel: AISHA, AIRE, AROSA.

Aqualine: PORTOFINO, CLARISA, MÓNACO, MAGNOLIA, ALLEGRA.

Tela: OXFORD, INCA, COHIBA, VIOLA, STILO.

- Fabricante **DUMOTEX:**

Polipiel brillo: TIGER SKIN, TIGER SILVER, SP PLATA, SP CARRO, SP VISIÓN.

*** PARA CONSULTAR O SOLICITAR MUESTRARIOS CONSULTAR CON FABRICANTE.**

ACABADOS Y COLORES

1. CASCOS O ARMAZONES

Blanco, Tiramisú, Vainilla, Roble Tíbet, Roble Natural y Nogal.

2. FRENTES MELAMÍNICOS

Roble Tíbet, Roble Natural y Nogal.

3. FRENTES LACADOS

Blanco, Tiramisú, Vainilla, Plata, Moka, Champagne y Grafito.

4. MOLDURAS LACADAS

Blanco, Tiramisú, Vainilla, Plata, Moka, Champagne y Grafito.

03. MEDIDAS ESPECIALES

SE RECOMIENDA que todas las medidas especiales que no estén contempladas en tarifa se consulten a fábrica antes de realizar el pedido para que se les asigne precio y fecha de entrega. Se deberá adjuntar planos y medidas.

No se admitirá la devolución a fábrica de ningún género con medidas especiales.

Algunos artículos NO SE PUEDEN HACER EN MEDIDA ESPECIAL.

INCREMENTOS MEDIDAS ESPECIALES:

- Corte y ampliación de ANCHO de +/- **30cm: INCREMENTO DEL 20%** aplicado sobre el precio del mueble superior de medida de tarifa.
- Corte y ampliación de FONDO de +/- **30cm (mínimo 30 cm.): INCREMENTO DEL 20%** aplicado sobre el precio del mueble superior de medida de tarifa.
- Corte y ampliación de ALTURA de +/- **30cm: INCREMENTO DEL 20%** aplicado sobre el precio del mueble superior de medida de tarifa.

Ejemplo:

Módulo con especial ancho y especial fondo: 20%+20% = 40% de INCREMENTO sobre precio del mueble superior de medida de tarifa.

04. LACADOS ESPECIALES Y CARTA RAL

PARTE DEL MUEBLE A LACAR	TIPO DE LACADO	INCREMENTO PRECIO
Mueble completo (cascos)	Colores catálogo	20%
Mueble completo (cascos)	Color de CARTA RAL (un sólo color)	25%
Mueble completo (cascos)	COMBINACIÓN varios colores CARTA RAL	30%
Sólo frentes	Colores CARTA RAL (un sólo color)	5%
Sólo frentes	COMBINACIÓN varios colores CARTA RAL	10%
Sólo estantes interiores de módulos	Colores catálogo	10%
Sólo estantes interiores de módulos	Color de CARTA RAL (un sólo color)	15%
Bancada isabelina	Colores CARTA RAL	15%
Pedidos de valor inferior a 230 ptos.	Colores CARTA RAL	35 puntos adicionales