

# CAT - 67 - RE

*Butacas y sillones relax de diseño.*

*Tapizados a elegir*



Ponemos a su disposición una serie de artículos por catálogo de nuestros socios fabricantes, pero tenemos aún más. Si quiere consultar otras posibilidades, medidas especiales, colores personalizado o variantes de los modelos existentes en este documento puede ponerse en contacto con la tienda por alguno de estos medios:

Tlfn.: 952 34 24 10

-

Email: [info@mueblesguadalhorce.es](mailto:info@mueblesguadalhorce.es)



[mueblesguadalhorce.es](http://mueblesguadalhorce.es)

Gracias por visitarnos



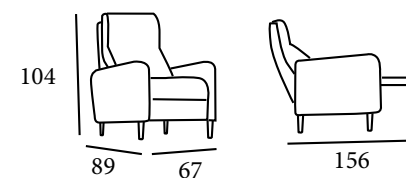


### CARACTERÍSTICAS TÉCNICAS

- Armazón de madera de pino y tablero de partículas recubierto de espuma de poliuretano.
- Almohada de asiento de espuma de poliuretano de 32 kg. de densidad
- Almohada de respaldo de gomaespuma de 20 kg. de densidad.
- Almohadas de asiento y respaldo totalmente desenfundables.
- Mecanismo relax pintado en epoxi negro.
- Suspensión de asiento y respaldo con cincha elástica garantizada.
- Patas y botones de madera color natural. Otro color +20 puntos.

### TECHNICAL CHARACTERISTICS

- Pine Wood and particle board frame, covered with polyurethane foam.
- Seat cushion made with 32 kg. density poliurethane foam. Removable cover.
- Back cushion made with 20 kg. foam rubber. Removable cover.
- Reclining armchair mechanism epoxy painted in black.
- Seat and back suspension made with guaranteed elasticwebbing.
- Legs and buttons color natural wooden. Other color +20 points.



### SILKE MANUAL TARIFA GENERAL

<b>G0</b> 319	<b>G1</b> 326	<b>G2</b> 339	<b>G3</b> 351	<b>G4</b> 365	<b>G5</b> 378	<b>G6</b> 390	<b>G. ESP.</b> 409	<b>TCL</b> 304
------------------	------------------	------------------	------------------	------------------	------------------	------------------	-----------------------	-------------------

### OPCIONES

APERTURA MOTORIZADA	+120 pts
BATERIA RECARGABLE	+120 pts



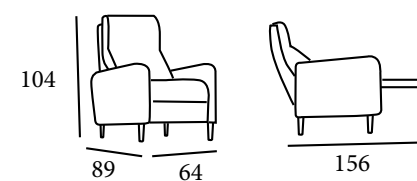


#### CARACTERÍSTICAS TÉCNICAS

- Armazón de madera de pino y tablero de partículas recubierto de espuma de poliuretano.
- Almohada de asiento de espuma de poliuretano de 32 kg. de densidad
- Almohada de respaldo de gomaespuma de 20 kg. de densidad.
- Almohadas de asiento y respaldo totalmente desenfundables.
- Mecanismo relax pintado en epoxi negro.
- Suspensión de asiento y respaldo con cincha elástica garantizada.
- Patas de madera color natural. Otro color +20 puntos.

#### TECHNICAL CHARACTERISTICS

- Pine Wood and particle board frame, covered with polyurethane foam.
- Seat cushion made with 32 kg. density poliurethane foam. Removable cover.
- Back cushion made with 20 kg. foam rubber. Removable cover.
- Reclining armchair mechanism epoxy painted in black.
- Seat and back suspension made with guaranteed elasticwebbing.
- Legs color natural wooden. Other color +20 points.



#### ONA RELAX MANUAL TARIFA GENERAL

G0	G1	G2	G3	G4	G5	G6	G. ESP.	TCL
319	326	339	351	365	378	390	409	304

#### OPCIONES

APERTURA MOTORIZADA	+120 pts
BATERIA RECARGABLE	+120 pts



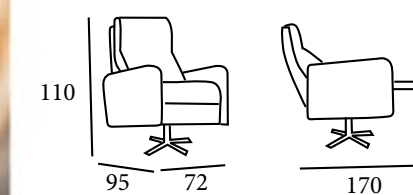


#### CARACTERÍSTICAS TÉCNICAS

- Armazón de madera de pino y tablero de partículas recubierto de espuma de poliuretano.
- Almohada de asiento de espuma de poliuretano de 32 kg. de densidad
- Almohada de respaldo de gomaespuma de 20 kg. de densidad. Desenfundable.
- Mecanismo relax pintado en epoxi negro.
- Suspensión de asiento y respaldo con cincha elástica garantizada.
- Pie cromado, relax y giratorio.

#### TECHNICAL CHARACTERISTICS

- Pine Wood and particle board frame, covered with polyurethane foam.
- Seat cushion made with 32 kg. density poliurethane foam.
- Back cushion made with 20 kg. foam rubber. Removable cover.
- Reclining armchair mechanism epoxy painted in black.
- Seat and back suspension made with guaranteed elastic webbing.
- Chrome leg, reclining armchair and rotating.



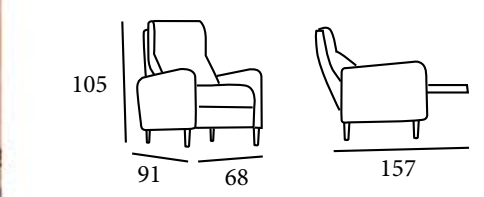
#### FABIO C/MANTA VISCO RELAX MANUAL TARIFA GENERAL

<b>G0</b>	<b>G1</b>	<b>G2</b>	<b>G3</b>	<b>G4</b>	<b>G5</b>	<b>G6</b>	<b>G. ESP.</b>	<b>TCL</b>
474	482	497	512	529	547	562	584	458

#### OPCIONES

SIN MANTA VISCO -21 pts





**DANA RELAX POWER-LIFT 2MOTORES + RUEDAS**  
TARIFA GENERAL

G0	G1	G2	G3	G4	G5	G6	G. ESP.	TCL
595	605	621	636	654	671	686	709	576

OPCIONES PARA POWER-LIFT		OTROS MECANISMOS (SIN RUEDAS)	
POWER-LIFT 1 MOTOR+RUEDAS	- 30 pts	APERTURA MOTORIZADA	-150 pts
SIN RUEDAS	- 50 pts	APERTURA MANUAL	-250 pts
BATERIA RECARGABLE	+120 pts	BATERIA RECARGABLE	+120 pts

- CARACTERÍSTICAS TÉCNICAS**
- Armazón de madera de pino y tablero de partículas recubierto de espuma de poliuretano.
  - Almohada de asiento de espuma de poliuretano de 30 kg. de densidad.
  - Almohada de respaldo 100% de fibra hueca siliconada de alta recuperación.
  - Almohadas de asiento, respaldo y brazos totalmente desenfundables.
  - Mecanismo relax pintado en epoxi negro.
  - Suspensión de asiento y respaldo con cincha elástica garantizada.
  - Patas de madera color natural . Wengué mismo precio. Otro color + 20 Puntos.

- TECHNICAL CHARACTERISTICS**
- Pine Wood and particle board frame, covered with polyurethane foam.
  - Seat cushion made with 30 kg. density polyurethane foam. Removable cover.
  - Back cushions 100% silicone hollow fibre that recovers its shape easily. Removable cover.
  - Reclining armchair mechanism epoxy painted in black.
  - Seat and back suspension made with guaranteed elasticwebbing.
  - Legs colour natural wooden. Wengue same price. Other colour + 20 points.



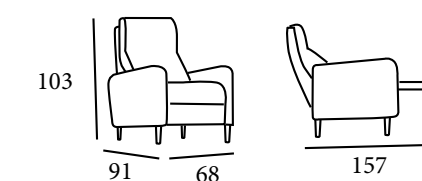


## CARACTERÍSTICAS TÉCNICAS

- Armazón de madera de pino y tablero de partículas recubierto de espuma de poliuretano.
- Almohada de asiento de espuma de poliuretano de 30 kg. de densidad. Desenfundable.
- Almohada de respaldo de gomaespuma de 20 kg.de densidad.
- Mecanismo relax pintado en epoxi negro.
- Suspensión de asiento y respaldo con cincha elástica garantizada.
- Patas de madera color natural. Wengué mismo precio. Otro color +20 puntos.

## TECHNICAL CHARACTERISTICS

- Pine Wood and particle board frame, covered with polyurethane foam.
- Seat cushion made with 30 kg. density poliurethane foam. Removable cover.
- Back cushions made with 20 kg foam rubber.
- Reclining armchair mechanism epoxy painted in black.
- Seat and back suspension made with guaranteed elasticwebbing.
- Legs color natural wooden. Wengue same price. Other color +20 points.



## CLARA RELAX POWER-LIFT 2MOTORES + RUEDAS TARIFA GENERAL

G0	G1	G2	G3	G4	G5	G6	G. ESP.	TCL
559	569	585	600	619	636	651	675	540

## OPCIONES PARA POWER-LIFT

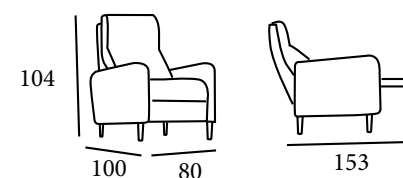
POWER-LIFT 1 MOTOR+RUEDAS	-30 pts
SIN RUEDAS	-50 pts
BATERIA RECARGABLE	+120 pts

## OTROS MECANISMOS (SIN RUEDAS)

APERTURA MOTORIZADA	-150 pts
APERTURA MANUAL	-250 pts
BATERIA RECARGABLE	+120 pts







**LAIA RELAX APERTURA MOTORIZADA**  
TARIFA GENERAL

<b>G0</b>	<b>G1</b>	<b>G2</b>	<b>G3</b>	<b>G4</b>	<b>G5</b>	<b>G6</b>	<b>G. ESP.</b>	<b>TCL</b>
451	462	481	498	518	537	554	580	431

**OPCIONES**

APERTURA MANUAL	-120 pts
POWER-LIFT	+55 pts
BATERIA RECARGABLE	+120 pts

**CARACTERÍSTICAS TÉCNICAS**

- Armazón de madera de pino y tablero de partículas recubierto de espuma de poliuretano.
- Almohada de asiento de espuma de poliuretano de 32 kg. de densidad.
- Almohada de respaldo 100% de fibra hueca siliconada de alta recuperación.
- Almohadas de asiento, respaldo y brazos totalmente desenfundables.
- Mecanismo relax pintado en epoxi negro.
- Suspensión de asiento y respaldo con cincha elástica garantizada.
- Patas de madera color natural. Wengué mismo precio. Otro color +20 puntos.

**TECHNICAL CHARACTERISTICS**

- Pine Wood and particle board frame, covered with polyurethane foam.
- Seat cushion made with 32 kg. density poliurethane foam. Removable cover.
- Back cushions 100% silicone hollow fibre that recovers its shape easily. Removable cover.
- Reclining armchair mechanism epoxy painted in black.
- Seat and back suspension made with guaranteed elasticwebbing.
- Legs color natural wooden. Wengue same price. Other color +20 points.





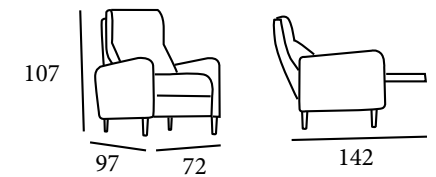


ANGIE RELAX APERTURA MOTORIZADA  
TARIFA GENERAL

G0	G1	G2	G3	G4	G5	G6	G. ESP.	TCL
380	388	401	413	428	442	455	474	364

OPCIONES

APERTURA MANUAL	-120 pts
POWER-LIFT	+55 pts
BATERIA RECARGABLE	+120 pts



CARACTERÍSTICAS TÉCNICAS

- Armazón de madera de pino y tablero de partículas recubierto de espuma de poliuretano.
- Almohada de asiento de espuma de poliuretano de 32 kg. de densidad.
- Almohada de respaldo 100% de fibra hueca siliconada de alta recuperación.
- Almohadas de asiento y respaldo totalmente desenfundables.
- Mecanismo relax pintado en epoxi negro.
- Suspensión de asiento y respaldo con cincha elástica garantizada.
- Patas de madera color natural. Wengué mismo precio. Otro color +20 puntos.

TECHNICAL CHARACTERISTICS

- Pine Wood and particle board frame, covered with polyurethane foam.
- Seat cushion made with 32 kg. density polyurethane foam. Removable cover.
- Back cushions 100% silicone hollow fibre that recovers its shape easily. Removable cover.
- Reclining armchair mechanism epoxy painted in black.
- Seat and back suspension made with guaranteed elasticwebbing.
- Legs color natural wooden. Wengue same price. Other color +20 points.





#### CARACTERÍSTICAS TÉCNICAS

- Armazón de madera de pino y tablero de partículas recubierto de espuma de poliuretano.
- Almohada de asiento de espuma de poliuretano de 28 kg. de densidad.
- Almohada de respaldo 100% de fibra hueca siliconada de alta recuperación. Desenfundable.
- Mecanismo relax pintado en epoxi negro.
- Suspensión de asiento con base tapizada y respaldo con cincha elástica garantizada.
- Patas de madera color natural. Wengué o pata metálica mismo precio. Otro color +20 puntos.

#### RESPALDO INVERTIBLE

PAU C/MANTA RELAX APERTURA MOTORIZADA  
TARIFA GENERAL

G0	G1	G2	G3	G4	G5	G6	G. ESP.	TCL
392	404	424	442	465	485	504	531	368

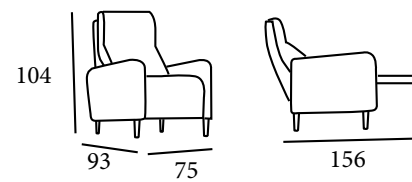
#### OPCIONES

APERTURA MANUAL	-120 pts
POWER-LIFT	+55 pts
SIN MANTA	-21 pts
BATERIA RECARGABLE	+120 pts

#### TECHNICAL CHARACTERISTICS

- Pine Wood and particle board frame, covered with polyurethane foam.
- Seat cushion made with 28 kg. density polyurethane foam..
- Back cushions 100% silicone hollow fibre that recovers its shape easily. Removable cover.
- Reclining armchair mechanism epoxy painted in black.
- Seat suspension with upholstered base and elastic sling back guaranteed.
- Legs color natural wooden. Wenge or metal legs same price. Other color +20 points.

#### INVERTIBLE BACK





# Niza y Marsella

tayberelax

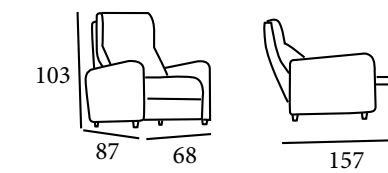


## NIZA SIN MANTA RELAX APERTURA MANUAL TARIFA GENERAL

G0	G1	G2	G3	G4	G5	G6	G. ESP.	TCL
198	207	220	233	249	263	276	296	183

### OPCIONES

MOTOR SOLO APERTURA	+120 pts
POWER-LIFT	+175 pts
CON MANTA VISCO	+21 pts
BATERIA RECARGABLE	+120 pts



## MARSELLA SIN MANTA RELAX APERTURA MANUAL TARIFA GENERAL

G0	G1	G2	G3	G4	G5	G6	G. ESP.	TCL
180	187	199	210	223	235	246	263	167

### OPCIONES

MOTOR SOLO APERTURA	+120 pts
POWER-LIFT	+175 pts
CON MANTA VISCO	+21 pts
BATERIA RECARGABLE	+120 pts



### CARACTERÍSTICAS TÉCNICAS

- Armazón de madera de pino y tablero de partículas recubierto de espuma de poliuretano.
- Almohada de asiento de espuma de poliuretano de 28 kg. de densidad.
- Almohada de respaldo goma espuma de 20 kg. de densidad.
- Mecanismo relax pintado en epoxi negro.
- Suspensión de asiento con base tapizada y respaldo con cincha elástica garantizada.

### TECHNICAL CHARACTERISTICS

- Pine Wood and particle board frame, covered with polyurethane foam.
- Seat cushion made with 28 kg. density poliurethane foam..
- Back cushions made with 20 kg. foam rubber.
- Reclining armchair mechanism epoxy painted in black.
- Seat suspension with upholstered base and elastic sling back guaranteed.

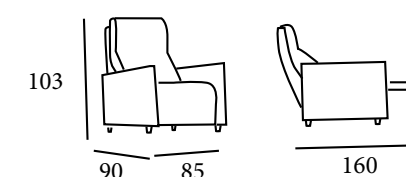


**CARACTERÍSTICAS TÉCNICAS**

- Armazón de madera de pino y tablero de partículas recubierto de espuma de poliuretano.
- Almohada de asiento de espuma de poliuretano de 30 kg. de densidad.
- Almohada de respaldo 100% de fibra hueca siliconada de alta recuperación.
- Almohadas de asiento y respaldo totalmente desenfundables.
- Mecanismo relax pintado en epoxi negro.
- Suspensión de asiento y respaldo con cincha elástica garantizada.

**TECHNICAL CHARACTERISTICS**

- Pine Wood and particle board frame, covered with polyurethane foam.
- Seat cushion made with 30 kg. density poliurethane foam. Removable cover.
- Back cushions 100% silicone hollow fibre that recovers its shape easily. Removable cover.
- Reclining armchair mechanism epoxy painted in black.
- Seat and back suspension made with guaranteed elasticwebbing.

**GABI RELAX APERTURA MOTORIZADA**  
TARIFA GENERAL

G0	G1	G2	G3	G4	G5	G6	G. ESP.	TCL
367	376	391	405	422	438	452	470	349

**OPCIONES**

APERTURA MANUAL PALANCA	-70 pts
POWER-LIFT 1 MOTOR	+90 pts
POWER-LIFT 2 MOTORES	+180 pts
BASCULANTE + GIRATORIO	MISMO PRECIO
BATERIA RECARGABLE	+120 pts





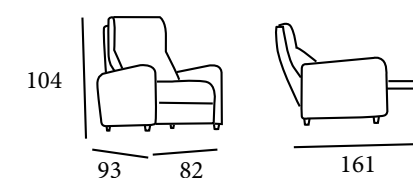


## CARACTERÍSTICAS TÉCNICAS

- Armazón de madera de pino y tablero de partículas recubierto de espuma de poliuretano.
- Almohada de asiento de espuma de poliuretano de 30 kg. de densidad.
- Almohada de respaldo 100% de fibra hueca siliconada de alta recuperación.
- Almohadas de asiento, respaldo y brazos totalmente desenfundables.
- Mecanismo relax pintado en epoxi negro.
- Suspensión de asiento y respaldo con cincha elástica garantizada.

## TECHNICAL CHARACTERISTICS

- Pine Wood and particle board frame, covered with polyurethane foam.
- Seat cushion made with 30 kg. density polyurethane foam. Removable cover.
- Back cushions 100% silicone hollow fibre that recovers its shape easily. Removable cover.
- Reclining armchair mechanism epoxy painted in black.
- Seat and back suspension made with guaranteed elasticwebbing.



## SIENA RELAX APERTURA MOTORIZADA TARIFA GENERAL

G0	G1	G2	G3	G4	G5	G6	G. ESP.	TCL
399	408	424	438	455	472	486	508	381

## OPCIONES

APERTURA MANUAL PALANCA	-70 pts
POWER-LIFT 1 MOTOR	+90 pts
POWER-LIFT 2 MOTORES	+180 pts
BASCULANTE + GIRATORIO	MISMO PRECIO
BATERIA RECARGABLE	+120 pts



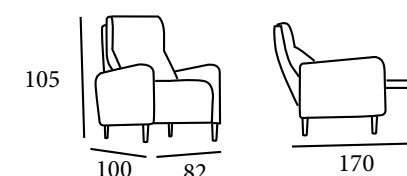


#### CARACTERÍSTICAS TÉCNICAS

- Armazón de madera de pino y tablero de partículas recubierto de espuma de poliuretano.
- Almohada de asiento de espuma de poliuretano de 30 kg. de densidad.
- Almohada de respaldo 100% de fibra hueca siliconada de alta recuperación.
- Almohadas de asiento, respaldo y brazos totalmente desenfundables.
- Mecanismo relax pintado en epoxi negro.
- Suspensión de asiento y respaldo con cincha elástica garantizada.

#### TECHNICAL CHARACTERISTICS

- Pine Wood and particle board frame, covered with polyurethane foam.
- Seat cushion made with 30 kg. density poliurethane foam. Removable cover.
- Back cushions 100% silicone hollow fibre that recovers its shape easily. Removable cover.
- Reclining armchair mechanism epoxy painted in black.
- Seat and back suspension made with guaranteed elasticwebbing.



#### DAKOTA RELAX APERTURA MOTORIZADA TARIFA GENERAL

G0	G1	G2	G3	G4	G5	G6	G. ESP.	TCL
423	433	450	466	485	502	518	542	403

#### OPCIONES

APERTURA MANUAL PALANCA	-70 pts
POWER-LIFT 1 MOTOR	+90 pts
POWER-LIFT 2 MOTORES	+180 pts
BASCULANTE + GIRATORIO	MISMO PRECIO
BATERIA RECARGABLE	+120 pts







## CARACTERÍSTICAS TÉCNICAS

- Armazón de madera de pino y tablero de partículas recubierto de espuma de poliuretano.
- Almohada de asiento de espuma de poliuretano de 30 kg. de densidad.
- Almohada de respaldo 100% de fibra hueca siliconada de alta recuperación.
- Almohadas de asiento, respaldo y brazos totalmente desenfundables.
- Mecanismo relax pintado en epoxi negro.
- Suspensión de asiento y respaldo con cincha elástica garantizada.

## TECHNICAL CHARACTERISTICS


- Pine Wood and particle board frame, covered with polyurethane foam.
- Seat cushion made with 30 kg. density poliurethane foam. Removable cover.
- Back cushions 100% silicone hollow fibre that recovers its shape easily. Removable cover.
- Reclining armchair mechanism epoxy painted in black.
- Seat and back suspension made with guaranteed elasticwebbing.

## ANNE RELAX APERTURA MOTORIZADA TARIFA GENERAL

G0	G1	G2	G3	G4	G5	G6	G. ESP.	TCL
423	433	450	466	485	502	518	542	403

## OPCIONES

APERTURA MANUAL PALANCA	-70 pts
POWER-LIFT 1 MOTOR	+90 pts
POWER-LIFT 2 MOTORES	+180 pts
BASCULANTE + GIRATORIO	MISMO PRECIO
BATERIA RECARGABLE	+120 pts





**CARACTERÍSTICAS TÉCNICAS**

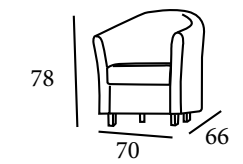
- Armazón de madera de pino y tablero de partículas recubierto de espuma de poliuretano.
- Almohada de asiento de espuma de poliuretano de 25 kg. de densidad recubierta con fibra y desenfundable.
- Patas de madera color natural de serie. Opcional color wengué o patas metálicas sin incremento. Otro color +20 puntos.

**TECHNICAL CHARACTERISTICS**

- Pine Wood and particle board frame, covered with polyurethane foam.
- Seat cushion made with 25 kg. density poliurethane foam and covered with fibre. Removable covers
- Standard wooden legs natural color. Color wenge or metal legs are optional (no additional cost). Other color +20 points.

**CLOE  
TARIFA GENERAL**

<b>G0</b> 136	<b>G1</b> 141	<b>G2</b> 149	<b>G3</b> 157	<b>G4</b> 167	<b>G5</b> 176	<b>G6</b> 183	<b>G. ESP.</b> 195	<b>TCL</b> 126
------------------	------------------	------------------	------------------	------------------	------------------	------------------	-----------------------	-------------------

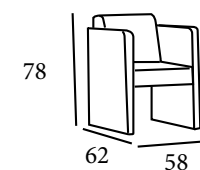






ALICE  
TARIFA GENERAL

G0	G1	G2	G3	G4	G5	G6	G. ESP.	TCL
124	129	137	145	155	164	171	184	114



CARACTERÍSTICAS TÉCNICAS

- Armazón de madera de pino y tablero de partículas, recubierto de espuma de poliuretano.
- Asiento de espuma de poliuretano de 40 kg. de densidad.
- Respaldo de gomaespuma de 40 kg de densidad.
- Suspensión de asiento de cincha elástica garantizada.

TECHNICAL CHARACTERISTICS

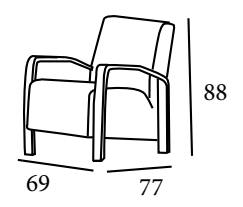
- Pine Wood and particle board frame, covered with polyurethane foam.
- Seat cushion made with 40 kg. density poliurethane foam
- 40 kg. foam rubber back.
- Seat suspension made with guaranteed elastic webbing.





# Emma

tayberelax



**EMMA**  
TARIFA GENERAL

G0	G1	G2	G3	G4	G5	G6	G. ESP.	TCL
202	206	212	218	225	231	237	246	196

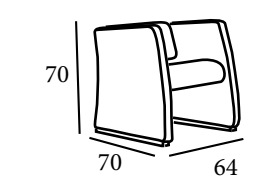
**CARACTERÍSTICAS TÉCNICAS**

- Armazón de madera de pino y tablero de partículas, recubierto de espuma de poliuretano.
- Asiento de espuma de poliuretano de 30 kg. de densidad.
- Respaldo de gomaespuma de 25 kg de densidad.
- Suspensión de asiento y respaldo de cincha elástica garantizada.
- Brazos de madera color natural de serie. Opcional wengue sin incremento, otro color +20 puntos.

**TECHNICAL CHARACTERISTICS**

- Pine Wood and particle board frame, covered with polyurethane foam.
- Seat cushion made with 30 kg. density poliurethane foam
- 25 kg. foam rubber back.
- Seat and back rest suspension made with guaranteed elastic webbing.
- Wooden arm in standard natural color. Wenge color optional no cost. Another color +20 points.





AMELIE  
TARIFA GENERAL

G0	G1	G2	G3	G4	G5	G6	G. ESP.	TCL
155	161	171	180	191	201	211	225	143

**CARACTERÍSTICAS TÉCNICAS**

- Armazón de madera de pino y tablero de partículas, recubierto de espuma de poliuretano.
- Asiento de espuma de poliuretano de 30 kg. de densidad.
- Respaldo de gomaespuma de 23 kg de densidad.
- Suspensión de asiento de cincha elástica garantizada.
- Patas de madera color natural de serie. Wengué mismo precio. Otro color +20 puntos.

**TECHNICAL CHARACTERISTICS**

- Pine Wood and particle board frame, covered with polyurethane foam.
- Seat cushion made with 30 kg. density poliurethane foam
- 23 kg. foam rubber back.
- Seat suspension made with guaranteed elastic webbing.
- Legs color natural wooden. Wengue same price. Other color +20 points.